

WHERE MAGIC HAPPENS...





INHOUD

DESIGN STYLES	12
Crystal Lounge	14
Pure Essence	16
Idyllic Garden	18
Earth Oasis	20
Spiritual Harmony	22
Tech Cocoon	24
TERRASOVERKAPPINGEN	29
Camargue®	30
Camargue® Skye	30
Algarve®	76
Algarve® Canvas	76
Aero®	94
Aero® Skye	94
Lapure®	108
Toepassing in appartementen	114
Toepassing in stadstuinen	124
Toepassing met berging	131
Personalisatie	135
CARPORTS	161
Algarve® Canvas	162
TUINELEMENTEN	171
Verlichting - linarte outdoor light	174
Zit- & plantunit - linarte modulo	176
Vrijstaande wand - linarte icon	178
Esafe - pakketbrievbus	181
TOTAALCONCEPTEN	
Totaalconcepten woningen	182
Totaalconcepten appartementen	192
VEELGESTELDE VRAGEN	201
TECHNISCHE INFO	217
GAMMA	232
NOA OUTDOOR EXPERIENCE CENTRE	234

GENIETEN VAN JE TERRAS, HET HELE JAAR DOOR ...

Een Renson buitenkamer heb je om volop te genieten van terras en tuin, het hele jaar door. Het moment dat ze er is, breng je er liefst zoveel mogelijk tijd in door. Of het nu is om te barbecueën met vrienden, van de zon te genieten of in alle rust een stukje me-time of tijd met je familie te beleven, je herleeft als je meer tijd buiten kan spenderen om die leuke momenten te beleven.

Vroeger was een woonuitbreiding een geïsoleerde uitbreiding van de woonkamer. Die tijd is stilaan voorbij...

Vandaag kan dat helemaal anders, dankzij een Renson tuinkamer, een connectiepunt tussen je woning en je tuin. Het is een echte extra leefruimte, waar je in alle comfort en genietend van de buitenlucht kan vertoeven. En dat van de lente tot de herfst, zelfs in de winter...

Qua design en styling kan je bij Renson ook nog eens je persoonlijke smaak volledig zelf samenstellen, met de talloze mogelijkheden aan accessoires, kleuren en materialen. Je kan ook kiezen voor één van onze 6 nieuwe 'Design Styles', de perfecte combinaties tussen materialen en kleuren, voor jou samengesteld door een beroemde, internationale trendwatcher.

Naast de overkapping met alle accessoires biedt Renson nog tal van andere producten voor rond je woning, van tuinverlichting tot carport.

Wil je die ook in dezelfde mooie unieke stijl laten verderlopen, van de voortuin tot de achtertuin, in 1 design, 1 uniform kleurgebruik, 1 stijl, dan kan dat perfect met de Renson outdoor producten. Ook als je de aanleg van je buitenruimte in fasen wil uitvoeren.

We nodigen je dan ook graag uit om verder in deze folder de talloze mogelijkheden te ontdekken om je terras en je omgeving om te toveren tot een magische plek.

IDEAAL BUITENKLIMAAT, DAG EN NACHT

ALLE SEIZOENEN MET RENSON®



Zomer



Herfst




Winter



Lente

EINDELOOS VEEL MOGELIJKHEDEN



| "24/7"



VOOR WERK EN PLEZIER



WAAROM KIEZEN VOOR RENSON® ?



TOPKWALITEIT EN DUURZAAMHEID

Renson® is de Europese trendsetter op het vlak van natuurlijke ventilatie, buitenzonwering en outdoor producten. We produceren zelf onze hoogwaardige producten in onze ultra-moderne productiefaciliteiten. We testen onze producten in de meest extreme omstandigheden tot we een feilloos eindresultaat bereiken.

Daardoor kunnen we onze klanten een optimale kwaliteit garanderen. Ons netwerk van degelijk opgeleide Ambassadors garandeert een feilloze dienstverlening, plaatsing en service na plaatsing. Professionaliteit trekken we over gans de lijn door.



MINIMALISTISCH DESIGN

Onze producten zijn zeer innovatief naar zowel look als productdesign. Naadloze integratie van optionele elementen, verborgen bevestigingsonderdelen, duurzame materialen en slimme oplossingen zorgen voor een perfect afgewerkt product dat geïntegreerd kan worden bij elk type woning.



EINDELOZE PERSONALISATIEMOGELIJKHEDEN

Door ons modulaire productdesign en talloze integreerbare keuzemogelijkheden kunnen we je perfect een oplossing op maat bieden. Personaliseerbare screens, grote kleurkeuze, schuifpanelen in diverse designs, glazen wanden, verwarming, muziek, ... het zijn maar een aantal van de verschillende opties die tot een unieke persoonlijke oplossing leiden.



ULTIEM GEBRUIKS- EN ONDERHOUDSGEMAK

Onze producten moeten jarenlang, dag in, dag uit in alle weersomstandigheden hun kwaliteiten bewaren en vlot gebruikt kunnen worden.


Daarom zijn ze ook gemaakt uit de meest kwalitatieve en duurzame materialen, waarvan je mits een minimum aan onderhoud nog jarenlang zal genieten.

CREËER JE EIGEN ATMOSFEER MET ONZE 6 DESIGN STYLES

Bij Renson houden we van het buitenleven. Barbecueën met vrienden, ontspannen in de zon of even tijd nemen voor jezelf met een aperitiefje: het is kiezen voor levenskwaliteit. Om de ervaring van het buitenleven nog te verbeteren, maken we bij Renson outdoorarchitectuur die niet alleen functioneel maar ook esthetisch is. Onze outdoorconcepten sluiten perfect aan bij je woning en laten de grens tussen binnen en buiten vervagen. Zo gaan natuur en architectuur hand in hand.

Uiteraard garanderen we de hoogste kwaliteitsstandaarden. Dat doen we door onze producten te laten testen en certificeren volgens de strengste normen. We maken onder meer gebruik van gepatenteerde technologie, maar het is vooral onze jarenlange ervaring die ons uniek maakt. Renson is immers een familiebedrijf sinds 1909. Dat doen weinigen ons na.

Maar we gaan nog een stap verder dan kwaliteit. Wij dragen ook je keuzevrijheid hoog in het vaandel. Onze producten zijn volledig personaliseerbaar, zodat je binnen ons gamma zeker je stijl vindt. Weet je nog niet helemaal wat je wil? Dan ontdek je in deze brochure een aantal stijlrichtingen om je te inspireren. Binnen elke stijl zijn alle materialen en kleuren perfect op het geheel afgestemd. Zo kan je jaar in jaar uit optimaal genieten van je buitenruimte.



CRYSTAL LOUNGE

Crystal Lounge is strak en minimalistisch. De frisse groentinten wekken een luchtig gevoel op, dat nog versterkt wordt door het lichte materialenpalet. Zo ontstaat een moderne, lichte architectuur die de grenzen tussen buiten en binnen doet vervagen.



Een tuinkamer is als een nooit eindigende langspeelfilm met in de hoofdrol de natuur. Geniet van hoe de zon tussen de takken speelt, of hoe planten zacht meewiegen met de wind.



Frisse, poëtische kleuren vormen de basis van Crystal Lounge. Het kleurenpalet varieert op tinten tussen groenig beige, aquagroen en een helder groengrijs. Mat glas zorgt voor transparantie, terwijl verfijnde gewezen structuren het luchtige gevoel nog versterken. De materialen in deze stijl zijn vloeiend en naadloos. Niets verstoort de harmonie. Zo gaat de architectuur van Crystal Lounge perfect op in de omliggende natuur.



Crystal Lounge is voor al wie houdt van puur natuur. In deze stijl staan de pracht van flora en fauna centraal.



Camargue*
*Kader RAL 7035
 Lamellen RAL 9010
 Fixscreens N-0207
 Loggiolu Plano RAL 7035
 Gordijnen Fine woven Jadeite
 Glazen schuifwanden Mat glas*

PURE ESSENCE

Licht en ruimte: dat is Pure Essence. De bleke kleuren en zachte afwerkingen geven deze stijl een vederlichte sfeer. Ze creëren een plek waar je alle ballast kunt afwerpen en helemaal kunt ontspannen.



Camargue*
*Kader en lamellen Beige Essence Retreat
 Fixscreens SC 2002
 Loggiascreen Canvas Mixtrim 10 M0010
 Loggiawood Thermo-es
 Gardijnen Refined woven White Corn*



Pure Essence draait rond de focus op de essentie: mooie momenten delen met vrienden en familie, te midden van de natuur. Met Pure Essence laat je de dagelijkse beslomeringen achterwege en kies je voor puur genieten.

Kalk-, zand- en natuurlijke wittinten zetten de toon in Pure Essence. Denk aan het zachte wit van katoen, het tere beige van een schelp of het rozige gebroken wit van zeep. Subtiële schakeringen in tonaliteit zorgen voor een bijna etherische, lichte stemming waarin je optimaal tot rust kunt komen. De variaties van texturen reflecteren en verstrooien het licht, terwijl de natuurlijke afwerkingen en materialen ervoor zorgen dat deze stijl niet té clean en kaal wordt.

IDYLLIC GARDEN

Idyllic Garden voert je mee in een wandeling doorheen de tuin. Sobere grijstinten en subtiele groenen geïnspireerd door planten geven deze stijl een hedendaagse look en brengen je tot rust in het midden van de natuur.



Het matte groen van olijfbladeren, de genuanceerde zandkleur van travertijn, de levendige textuur van linnen: de sfeer van Idyllic Garden komt voort uit een zorgvuldige selectie van natuurlijke materialen. Een elegant, luchtig karakter met een Zuid-Europese toets is het resultaat. Met zijn overwegend koele vergrijsde kleuren biedt Idyllic Garden verfrissing en een tijdloze look.



Camargue®
Kader en lamellen RAL 7032
Fixscreens SC 2050
Loggiawood Privacy Thermo-es
Gordijnen Refined woven Planton



Groen is de kleur waar het menselijk oog de meeste variaties in herkent. Bovendien heeft groen een ontspannende werking. Daarom selecteerden we voor Idyllic Garden een gevarieerd palet van harmonieuze groentinten.



EARTH OASIS

Met Earth Oasis waan je je altijd op vakantie. De warme aardetinten wekken een zomers gevoel op. Natuurlijke en ambachtelijke materialen verbinden je met de rijkdom van de aarde. Ze zorgen voor een perfecte harmonie tussen binnen en buiten.



De warme kleuren en materialen van het zuiden vormden onze inspiratie voor Earth Oasis. Het subtiele zachte oranje van terracotta en het poederachtige bruin van specerijen waren enkele van onze referenties bij het samenstellen van dit palet. Deze rijkdom van tinten transporteert je naar zonovergoten verre streken.

Terracotta betekent letterlijk 'gebakken aarde'. Het wordt al eeuwenlang gebruikt voor vazen en kruiken. Dit materiaal is opnieuw helemaal in en charmeert met zijn natuurlijke, ambachtelijke look.



Camargue®
*Kader en lamellen RAL 8024
 Fixscreens SC 1006
 Loggiawood Thermo-es
 Gordijnen Thick woven Savannah Yellow*



SPIRITUAL HARMONY


Een minimalistische stijl in een donker kleurenpalet: dat is Spiritual Harmony. Voor de kleuren en materialen lieten we ons onder meer inspireren door Japanse traditionele architectuur. Het resultaat is een intieme hedendaagse architectuur die lichaam en geest in balans brengt.



Camargue*
 Kader RAL 7021
 Lamellen Wooddesign Walnoot
 Fixscreens N-3006
 Loggiascreen Canvas Mixtrim 10 M0017
 Loggiawood Thermo-es
 Gordijnen Refined woven Beige Brown



In een tuinpaviljoen geniet je nog bewuster van de seizoenen. Je zult de energie van de lente en de rijkdom van de herfst ervaren als nooit tevoren.



Het kleurenpalet van Spiritual Harmony is geïnspireerd door de kleuren en materialen van eeuwenoude Japanse tempels. Gezwart hout en walnoot met zichtbare nerven combineren we met canvasbeige en olijfgroen. Deze donkere, natuurlijke tinten scheppen een beschermende, kalmerende sfeer.



Thee drinken is in Japan een heus ritueel. De traditionele theeceremonie neemt verschillende uren in beslag en bestaat uit een precieze opeenvolging van minutieus uitgevoerde stappen. Zo ver hoef je het thuis niet te drijven. Toch kan je van jouw dagelijks kopje thee ook een moment van bezinning maken.

TECH COCOON


Tech Cocoon is radicaal hedendaags en jong, maar met een warme kant. Hedendaagse vormgeving gaat hier in dialoog met dynamische, speelse kleuren zoals soft coral. Een gevoel van pure transparantie overheerst, met de nadruk op technische materialen zoals glas en metaal.



Vol energie en fris als de geur van een vers gepelde citrusvrucht: zo is Tech Cocoon. Deze verrassende stijl geeft je tuinkamer een pittige urban look.



Bij Tech Cocoon hoort jong design met een zekere flair. De gradaties van soft coral tot terracotta pink geven deze ruimte een zuiderse sfeer waarin het heerlijk ontspannen is. Laat die apéro maar komen!



In Tech Cocoon zetten de speelse texturen van composietmaterialen de toon. Terrazzo in verschillende tonaliteiten gaat er samen met cleane, gladde texturen. Het kleurenpalet is een combinatie van een energieke zachte koraaltint aangevuld met variaties van wit en zacht grijs met een groenige ondertoon. Het oranje geeft een warm en jeugdig accent aan deze strakke stijl.



Camargue®
Kader en lamellen RAL 9010
Fixscreens N-0202
Loggiolu Plano RAL 9010
Gordijnen Fine woven Ecu
Glazen wand

VOOR ELK SEIZOEN, VOOR ELKE STIJL



Zomer: Earth Oasis



Winter: Spiritual Harmony



Herfst: Idyllic Garden



Lente: Crystal Lounge



TERRAS- OVERKAPPINGEN

Dankzij een Renson® terrasoverkapping kun je nog meer genieten van je buitenruimte. De mogelijkheden om je te beschermen tegen wind, zon, regen of koude zijn legio en de uitbreidings- en personalisatiemogelijkheden divers. Je tuin of terras wordt daardoor een natuurlijk verlengstuk van je huis zodat je in optimale omstandigheden, met het grootste comfort, tijd buiten kunt doorbrengen.

Camargue®
Kader & lamellen RAL 7021
Fixscreen Sergé SC0130
Loggiawood Privacy WRC



CAMARGUE® LINE

CAMARGUE® & CAMARGUE® SKYE

De hoogste kwaliteit in het meest minimalistisch design...
Perfectie nabij.

Alles is perfect geïntegreerd, de screens aan de zijkant, de
verlichting, de verwarming en de muziek... Pure luxe.

Altijd de perfecte temperatuur, 's morgens, 's middags en
's avonds en zowel in de zomer als in het najaar.



CREËER JE EIGEN
ATMOSFEER





Camargue®
Käder & lamellen RAL 9016
Fixscreen Sergé SC0202

DAG & NACHT





Camargue®
 Kader RAL 7016
 Lamellen RAL 9010
 Fixscreen Sergé SC0130
 Glazen wand



Screens



Lamellen gesloten



opening is traploos instelbaar



open



PERSONALISATIE
MOGELIJK VOOR
ELKE SMAAK

Camargue®
Kader RAL 8019
Lamellen Alesta supranodig Halo 136
Loggialu Plano RAL 8019
Loggiascreen Canvas Mixtrim 10 M0017




Loggiascreen[®] Canvas



Camargue[®]
 Kader RAL 8019
 Lamellen Alesta supranodig Halo 136
 Loggiascreen Canvas Mixtrim 10 M0017



*Geïntegreerde LED-verlichting
waardoor je tot 's avonds laat geniet*



*De perfect personaliseerbare zijscreens
(bedrukking met eigen motief) zijn regelbaar
tot op elke hoogte en extreem windvast*

Camargue*
Kader RAL 8019
Lamellen Alestia supranodig Halo 136
Loggialu Plano RAL 8019
Loggiascreen Canvas Mixtrim 10 M0017



IN PERFECTE
HARMONIE



Camargue®
Kader & lamellen RAL 7021
Fixscreen Sergé SC0130
Loggiawood Privacy WRC





Camargue®
Kader & lamellen RAL 7021
Fixscreen Sergé SC0130
Loggiawood Privacy WRC



Camargue® Skye
Kader & lamellen RAL 9005
Loggiawood Privacy WRC




GENIET VANDAAG
MAAR OOK MORGEN



INSIDE IS OUTSIDE,
OUTSIDE IS INSIDE

Camargue® Skye
Kader & lamellen RAL 9005
Loggiawood Privacy WRC





Camargue®
Kader & lamellen RAL 9016
Fixscreen Sergé SC0202

AANBOUW
TEGEN JE
GEVEL KAN
PERFECT



NOG MEER GENIETEN

Na jaren in het stadscentrum gewoond te hebben, bouwden we enkele jaren geleden onze droom in de rand. Eindelijk een tuin, een stille omgeving, de natuur die ons beiden tot rust brengt. Maar we ervoeren dat we te weinig konden genieten van onze tuin. In het voorjaar komt de wind dikwijls opzetten. In de zomer kan het soms té warm worden.

In de nazomer koelt het 's avonds vlugger af en heb je regelmatig buien. Door de installatie van een terrasoverkapping kunnen we nog veel meer momenten van het buitenzijn genieten. De zijconstructie beschermt ons tegen de wind. De screens kunnen in de zomer naar gewenste hoogte gebracht worden. En bij een plotse bui draaien we de daklamellen dicht.

Het aantal uren dat we hierdoor na onze werkdagen langer kunnen buiten leven, is ongelooflijk gestegen. Nu is onze tuin echt een onbetaalbaar stuk levenskwaliteit geworden.

Dries & Monica



Camargue®
Kader & lamellen RAL 9016
Fixscreen Sergé SC3030



IN PERFECTE
HARMONIE

Camargue®
Kader RAL 9005
Lamellen Wooddesign walnoot
Loggiolu Wooddesign walnoot
Linus RAL 9005





HEALTHY BODY,
HEALTHY SOUL



Camargue* Skye & Camargue*
KaderRAL 9005
Lamellen Camargue Skye: RAL 9005
Lamellen Camargue: Wooddesign witte eik
Fixscreen Sergé SC3030
Loggialu Privacy Wooddesign witte eik
Linarte RAL 9005



Linarte® Gevelbekleding



PERFECTE INTEGRATIE VAN EEN AANBOUW

Camargue®
Kader: RAL7021
Lamellen: RAL9010
Loggiatu privacy
Glazen schuifwand





Camargue*
 Kåder en lamellen: RAL7016
 Loggiawood Privacy WRC





Camargue® & Camargue® Skye
Kader RAL 9004
Lamellen Wooddesign walnoot
Fixscreen Natté N3006
Glazen wand

GENIETEN IN
ELK SEIZOEN
VANAF DE HERFST ...



Camargue® & Camargue® Skye
 Kader RAL 9004
 Lamellen Wooddesign walnoot
 Fixscreen Natté N3006
 Glazen wand






Camargue® & Camargue® Skye
Kader RAL 9004
Lamellen Wooddesign walnoot
Fixscreen Natté N3006
Glazen wand

DOORHEEN DE
GANSE WINTER...



Camargue® & Camargue® Skye
 Kader RAL 9004
 Lamellen Wooddesign walnoot
 Fixscreen Natté N3006
 Glazen wand





Camargue® & Camargue® Skye
Kader RAL 9004
Lamellen Wooddesign walnoot
Fixscreen Natté N3006
Glazen wand



TOT EN MET DE GANSE ZOMER... HET HELE JAAR ROND GENIETEN VAN JE TUIN EN TERRAS !!

Camargue® & Camargue® Skye
Kader RAL 9004
Lamellen Wooddesign walnoot
Fixscreen Natté N3006
Glazen wand





Algarve®
Kader & lamellen RAL 7037

ALGARVE® LINE ALGARVE® & ALGARVE® CANVAS

Een mooie minimalistische oplossing die past bij elke stijl.
De kleur kan je zelf kiezen zonder meerprijs. Alle accessoires
zijn ook perfect op maat gemaakt.
Dit is gewoon genieten, zonder zorgen...



Algarve®
Käder & lamellen RAL 7037





Algarve®
Kader & lamellen RAL 7037

EEN MEER STRUCTURELE OPLOSSING

Wij hebben gekozen voor een vaste terrasoverkapping om ons te beschermen tegen zon of regen naargelang. Het was al een tijdje dat we zochten naar een meer structurele oplossing voor het gezeul met een parasol of het uitzetten van een partytent om wat te schuilen voor de regen.

We vonden deze uitvoering uitstekend passen bij de bestaande architectuur van ons huis en het leek ons een degelijke oplossing. Het is nog een veel groter comfort gebleken dan oorspronkelijk gedacht. We hadden dit veel eerder moeten installeren. De lamellen draai je exact zoals je wenst. Als het te warm is zetten we ze lichtjes open en voel je een briesje. Bij een regenbui is het water zo weggevloeid. Onze terrasoverkapping gaat nu al vijf seizoenen mee en ziet er nog uit als nieuw. Het is een heel stevige constructie. Eénmaal in het voorjaar reinig ik de lamellen met Renson 'Clean' en wrijf ik alles nog eens in met Renson 'Protect' en daarna zijn we vertrokken voor een nieuw heerlijk seizoen.

Karel & Greet




Algarve®
Kader & lamellen RAL 7037



Algarve® Classic Line
Kader & lamellen RAL 8003

KLASSIEK
KAN OOK





Algarve® Classic Line
Kader & lamellen RAL 8003



Algarve® & Algarve® Canvas
 Kader & lamellen RAL 7006
 Canvas Pearl Linen
 Fixscreen Sergé SC3231

GENIET OPTIMAAL VAN JE TUIN





Terrasoverkapping

Carport

Algarve® & Algarve® Canvas
 Kader & lamellen RAL 7006
 Canvas Pearl Linen
 Fixscreen Sergé SC3231



ÉÉN CONSEQUENTE
 LOOK & FEEL



EEN OVERKAPPING MET EEN VAST DAK,
DAT WAS VOOR ONS PERFECT

Algarve® Canvas
Kader & lamellen RAL 7016
Canvas Pearl Grey
Fixscreen Sergé SC0130
Loggiawood Privacy WRC



Aero®
Kader & lamellen RAL 9005

AERO® LINE

AERO® & AERO® SKYE

De architect integreerde het lamellendak perfect in het ontwerp van onze poolhouse. De technologie van onze 'Skye' is ongezien. De lamellen openen en schuiven volledig weg, met amper geluid.

Te warm, de lamellen open...

Het regent, de lamellen toe... En alles app-gestuurd.

Top design. Luxe alom.



AFWERKING MET HOUT



Aero®
Kader & lamellen RAL 9005

INTEGRATIE IN ZWEVENDE STAALSTRUCTUUR

Aero®
Kader RAL 9016
Lamellen RAL 9016



INTRO | DESIGN STYLES | TERRASOVERKAPPINGEN - AERO LINE | PERSONALISATIE | CARPORTS | TUINELEMENTEN | TOEGANGSCONCEPTEN | FAQ | TECHNISCHE INFO



Aero®
Kader en lamellen: RAL9005





AFWERKING MET ALUMINIUM PANELEN



Aero®
Kader & lamellen RAL 9010

NAADLOZE INTEGRATIE VOOR EEN VERFIJNDE LOOK



Aero®
Kader & lamellen RAL 9001





HET ULTIEME GEVOEL VAN LUXE



Aero® Skye
Kader & lamellen RAL 9005



Lapure®
Kader RAL 7016
Canvas SW96 antraciet

LAPURE®

We wilden absoluut een schuine overkapping omdat dat past bij onze woning. Maar om in dat soort daken iets mooi te vinden... Een lange zoektocht tot we de Lapure tegenkwamen. Was snel beslist. Zelfs bij stormwind blijft ze strak staan en bij regen de perfecte schutting... Een meerwaarde voor ons huis.

GENIET VAN
JE TUIN



Lapure®
Kader RAL 7016
Canvas SW96 antraciet



Lapure®
Kader: RAL7030
Canvas: SW96 antraciet





Camargue®
Kader & lamellen RAL 7021
Loggiolu Privacy RAL 7021

OOK IDEAAL VOOR PENTHOUSES EN DAKEN VAN APPARTEMENTEN





Algarve®
Käder en lamellen: RAL7015





Algarvee®
Kader & lamellen RAL 9001

LANGER VERTOEVEN OP HET TERRAS



Aero®
Kader & lamellen RAL 9010





Camargue® Skye
Kader & lamellen RAL 8022
Linarte RAL 8022





Camargue®
Kader en lamellen: RAL9003

STADSTUIN WORDT
EXTRA LEEFRUIMTE





OOK IN DE KLASSIEKE STIJL

Algarve® Classic Line
Kader: RAL1019
Lamellen: wooddesign natuureik
Loggiolu Privacy Wooddesign Na-
tuureik





Aero° Skye
Kader & lamellen RAL 7035

LUXURY
CITY-LIVING





EEN AANGEBOUWDE BERGING HET PERFECTE COMFORT

Met de aangebouwde berging kan ik makkelijk de kussens van mijn zetels verwijderen als we ze niet gebruiken. Zo blijven ze als nieuw en verkleuren ze niet.



Door het koppelen van een Algarve lamel-lendak en een Algarve Canvas met vast dak, kan je makkelijk een berging creëren direct aan je overkapping.

Heel makkelijk om zaken die je snel nodig hebt op je terras, netjes op te bergen en te beschermen voor de effecten van het weer.

De deuren zijn 'Loggiascreen Canvas' schuifpanelen, ingevuld met een weerbestendige doekbekleding.

De buitenwanden kunnen ingevuld worden met een materiaal naar wens. Verschillende oplossingen kunnen door uw ambassadeur-dealer toegepast worden op een meegeleverde structuur. In deze uitvoering is er gewerkt met een aluminium wandinvulling van Renson®, in dezelfde kleur als de overkapping, met horizontale belijning - Linius genoemd.





Camargue®
Kader & lamellen RAL 7021
Fixscreen® Sergé SC0130
Loggiawood® Privacy WRC

PERSONALISATIES

Wel fantastisch dat ik zoveel mogelijkheden had om mijn pool-overkapping samen te stellen. Zowat alle kleuren waren mogelijk dus ik koos de kleur van onze ramen.

En dan de loggiawood schuifpanelen, met die warm houten lamellen erin, die creëren zo een aangename sfeer en warmte...

We zijn echt gelukkig. En 's avonds de ideale plek om nog wat te relaxen. We doen die lamellen toe om de frisse bries tegen te houden en dan de verwarming aan. Zááálig. No place like outside...

VERLICHTING

Door het kiezen van de juiste verlichting geniet je nog meer van je terrasoverkapping.

Hierbij heb je de keuze uit:

- Functionele verlichting (Lineo Led, Down Led, Lapure Led)
- Sfeerverlichting (Up Led)
- Accentverlichting (Colomno Led, Up Led)

De hoogwaardige verlichtingsoplossingen voor buitengebruik zijn beschikbaar in warm wit of puur wit. De sfeerverlichting van de Up Led is bovendien ook verkrijgbaar in RGB waarmee je de kleuren op elk moment kan aanpassen aan de gewenste sfeer.


Elke verlichting is dimbaar.



COLOMNO LED

Geïntegreerde accentverlichting aan de binnenzijde van de kolommen van Camargue Line waarmee je de architectuur extra in de kijker zet.

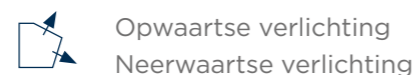
Colomno Led laat zich mooi combineren met Down Led.



UPDOWN LED

Geïntegreerde LED-verlichting aan de binnenzijde van het kader. Voorzien van opwaartse en/of neerwaartse verlichting. Hiermee voorzie je indirecte of directe sfeerverlichting in Camargue Line, Algarve Line en Aero Line.

Nieuw: uitvoering rondom mogelijk



LINEO LED

Geïntegreerde LED-verlichting in de lamellen van Camargue, Algarve en Aero. Zeer hoog lichtrendement met een egale lichtspreading zonder zichtbare puntjes dankzij de kwalitatieve LEDs (180 per meter).



LAPURE® LED

Geïntegreerde LED-verlichting in de dwarsbalk van Lapure.

Zeer hoog lichtrendement met een egale lichtspreading zonder zichtbare puntjes dankzij de kwalitatieve LEDs (180 per meter).

	Warm wit licht	Puur wit licht	RGB (kleur)	Dimbaar
Lineo® LED Light*	✓	✓		✓
Colomno LED Light**	✓	✓		✓
UpDown LED Light** Opwaarts	✓	✓	✓	✓
UpDown LED Light** Neerwaarts	✓	✓		✓
Lapure® LED Light*	✓	✓		✓

* Warm wit: 1660 lm/m (180 LED's/m) / Puur wit: 1660 lm/m (180 LED's/m)

** Warm wit: 550-680 lm/m (120 LED's/m) / Puur wit: 550-680 lm/m (120 LED's/m) / RGB: 550-700 lm/m (60 LED's/m)

VERWARMING & MUZIEK

Met de Heat & Sound Beam kan je van 's morgens vroeg tot 's avonds laat genieten van je favoriete muziek of van de functionele verwarming.

De aluminium module strekt zich uit over de volledige breedte van het dak en is gelakt in de kleur van je overkapping. Zowel de luidsprekers als het verwarmingselement zitten naadloos geïntegreerd, waardoor deze optie er extra strak uit ziet.

Bovendien kan je de 'beam' tot 30 graden draaien om de warmtespreiding optimaal te regelen.

De combinatie van audio en verwarming staat garant voor een fantastische totaalbeleving, maar je kan de elementen ook apart laten installeren. Alle bekabeling zit onzichtbaar in de structuur van de overkapping weggewerkt.



Geïntegreerde verwarmingselementen en luidsprekers

De verwarming in je terrasoverkapping werkt met infraroodstraling in korte golven (2400W), wat zorgt voor onmiddellijke warmtespreiding en een behaaglijk gevoel.

Het waterdichte audiosysteem brengt dan weer een goede sfeer onder je terrasoverkapping. Je kan het aansluiten op een multiroomsysteem, maar ook bediening via versterker met Bluetooth is mogelijk.



LINEO® HEAT



Nieuw in het gamma en uniek op de markt is de vaste lamel met naadloos geïntegreerde IR verwarming. Uitgevoerd met 2 infraroodlampen korte golf van 700 W.

U geniet van een onmiddellijke warmtespreiding en aangename stralingswarmte.

U heeft de keuze tussen uitvoering met 1 of 2 verwarmingselementen per lamel (1400/2800 W).

Indien u meerdere Lineo Heat lamellen in uw overkapping wenst, worden die idealiter op 1,5m van elkaar geplaatst.

Het keramisch glas kan u in wit of zwart kiezen.

IP-klasse 54.


LINEO® FIX

De Renson terrasoverkappingen kenmerken zich door de meest uitgebreide personalisatiemogelijkheden. De Lineo Fix maakt het mogelijk om je eigen creativiteit nog meer de vrije loop te laten.

Deze vaste lamel wordt gebruikt om eigen verlichtingsarmaturen, een ventilator, projector of andere extra accessoires aan te bevestigen.

Het design maakt het mogelijk om gewichten tot 12,5kg te bevestigen, waarbij het dak in gesloten toestand ten allen tijde een mooi aansluitend vlak blijft vormen.

Elektriciteitskabels kunnen bovendien onzichtbaar weggewerkt worden in de Lineo Fix.



LINEO® LUCE


De Lineo Luce lichtdoorlatende lamellen in het dak van Camargue, Algarve of Aero brengen natuurlijk daglicht binnen, zelfs bij gesloten lamellendak.

De lichtdoorlatende lamellen bestaan uit kwalitatief veiligheidsglas en worden perfect geïntegreerd in het lamellendak van je terrasoverkapping.

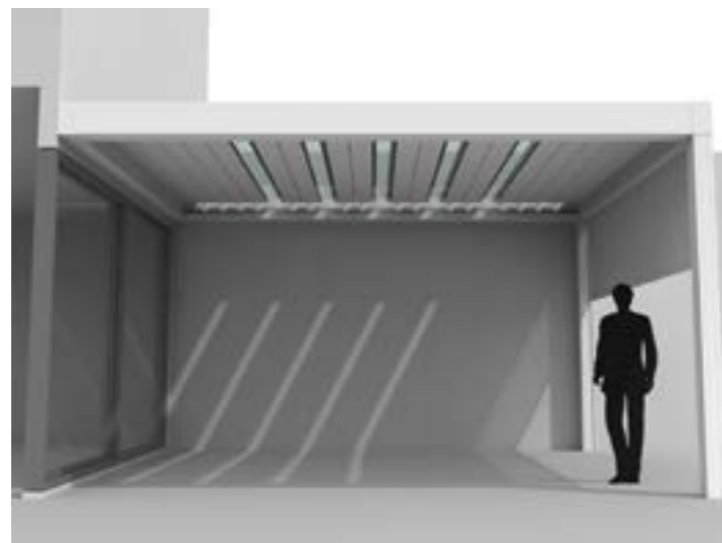
Om de overkapping naar wens lichtdoorlatend te maken, kan je één tot vijf lichtdoorlatende lamellen per dakdeel integreren. De opstelling kan naast elkaar of verspreid tussen de andere lamellen. Zo kan je optimaal genieten van natuurlijk daglicht onder je terrasoverkapping.

Met een overkapping tegen je huis aangebouwd, boet je zo ook binnenshuis niet aan natuurlijk daglicht in, zelfs met het lamellendak gesloten.

LICHTDOORLATENDE LAMELLEN VOOR CAMARGUE®, ALGARVE® EN AERO®



Licht in de woning bij gesloten dak



Licht onder de terrasoverkapping bij gesloten dak

BESCHERMPROFIEL TUSSEN LAMELLEN EN GOOT VOOR CAMARGUE®, ALGARVE® EN AERO®



PROTECTO

- Dit profiel biedt bescherming tegen wind, spatwater en sneeuw, die de overkapping kunnen binnenkomen tussen de lamellen en het kader.
- Bij het openen en sluiten van de lamellen, blijft het protecto profiel contact houden met de lamellen dankzij een onzichtbaar scharniersysteem
- Meegelakt in de kleur van het kader en de kolommen
- Nabestelling mogelijk voor reeds geïnstalleerde overkappingen (Algarve vanaf 2018 en Camargue vanaf 2015)

LOGGIA®

De Loggia schuifpanelen bieden oneindig veel mogelijkheden.

Naast de unieke gepersonaliseerde uitstraling die ze je overkapping geven, bieden ze je tevens volgende voordelen:

- zonwering
- windbeschutting
- privacy
- afscherming

Het vormvaste aluminium kader van die verschuifbare panelen kan je invullen met lamellen of een canvasdoek. Het schuifstelsel rust op een ondergeleider die kleine niveauverschillen tot 5 cm compenseert dankzij de gepatenteerde Flexguide.

Loggia schuifpanelen zijn mogelijk bij Camargue, Camargue Skye, Algarve en Algarve Canvas.

SCHUIFPANELEN

VOOR CAMARGUE® LINE EN ALGARVE® LINE

TYPES

- Loggiawood: houten lamellen (WRCedar of thermo-es)
- Loggiawood Privacy: houten roteerbare lamellen (WRCedar of thermo-es)
- Loggiascreen Canvas: screendoek (glasvezel) + Mixtrim
- Loggialu: aluminium lamellen
- Loggialu Privacy: aluminium roteerbare lamellen
- Loggialu wooddesign: aluminium lamellen met wooddesign

INTEGRATIE

Camargue Line: mogelijk in Span en/of Pivot

Algarve Line: mogelijk in Span en/of Pivot tot 4500 mm



PRIVACY

Manueel kantelbare houten of aluminium lamellen. Met de Privacy versie van de Loggiawood - en Loggialu schuifpanelen zijn de lamellen manueel roteerbaar naar volledig gesloten of open positie.



UNIEK: LOGGIA SCHUIFPANELEN EN DAKLAMELLEN IN ZELFDE WOODDESIGN

WOODDESIGN

Camargue Line, Algarve en Aero Line, uitgerust met aluminium daklamellen in wooddesign

- Natuurlijke uitstraling van hout, gecombineerd met de voordelen van aluminium op vlak van:
 - Onderhoudsgemak
 - Kleurvastheid
 - Vormvastheid
- Ook beschikbaar voor de LED-lamellen
- Laat zich perfect combineren met de Loggialu Wooddesign schuifpanelen
- Daklamel in wooddesign (kader en kolommen in normale coating)
- Beschikbaar in 3 types:
 - Witte eik
 - Natuureik
 - Walnoot



Witte eik



Natuureik



Walnoot

BUITEN GORDIJNEN

Zowel Camargue Line als Algarve Line kunnen uitgerust worden met buitengordijnen. Hierdoor creëer je een feeëriek sfeer onder de overkapping.

Deze polyester gordijnen voor buitengebruik zijn waterwerend, schimmelwerend en vuilafstotend. Bovendien bieden ze een blijvende weerbestendigheid en kleurvastheid, zelfs na een wasbeurt. Dit volledig krimpvrij. De gordijnen worden perfect op maat geleverd. Bovendien kunnen ze in Camargue Line gecombineerd worden met glazen schuifwanden en geïntegreerde Fixscreens. De buitengordijnen kunnen in combinatie met UpDown verlichting worden toegepast. Hierdoor baadt de terrasoverkapping bij valavond in een romantische sfeer.

EARTH OASIS



Thick woven
Savannah
Yellow

PURE ESSENCE




Refined woven
White Corn

IDYLLIC GARDEN



Refined woven
Planton

SPIRITUAL HARMONY



Refined woven
Beige Brown

TECH COCOON




Fine woven
Ecrú

CRYSTAL LOUNGE




Fine woven
JadeitePlanton

TRANSPARANTE SCHUIFWANDEN VOOR CAMARGUE® LINE EN ALGARVE® LINE



Camargue Line voorzien van glazen schuifwanden en geïntegreerde Fixscreen in de Span en Pivotzijde



Algarve Line voorzien van een glazen schuifwand in de pivot

INTEGRATIE

Camargue Line & Algarve Line: mogelijk in Span en/of Pivot

VERDELING GLAZEN SCHUIFWAND

Diagram 1	Diagram 2	Diagram 3	Diagram 4
1500 ≤ X ≤ 2500 Breedte X	2500 < X ≤ 3750 Breedte X	3750 < X ≤ 5250 Breedte X	5250 < X ≤ 6500 Breedte X
3 panelen	4 panelen	6 panelen	8 panelen
3 sporen	4 sporen	3 sporen	4 sporen
Links openen of rechts openen	Links openen of rechts openen	Links openen en rechts openen	Links openen en rechts openen
Incl. 1 handgreep	Incl. 1 handgreep	Incl. 2 handgrepen	Incl. 2 handgrepen

GLAZEN SCHUIFWAND

Je kan ook opteren om glazen schuifwanden te plaatsen. Deze volledig transparante schuifwanden accentueren de elegantie van Camargue Line en Algarve Line. Tevens bieden deze bescherming tegen weer en wind en kan men de terrasoverkapping afsluitbaar maken tegen diefstal. Samen met een glazen schuifwand kan men ook nog steeds de verticale windvaste zonwering Fixscreen integreren, hierdoor blijft het grote voordeel van zonwering behouden. Bovendien kan je de glaswand ook combineren met de buitengordijnen, zelfs samen met de geïntegreerde Fixscreens.

LINIUS® & LINARTE®

Met de Linius of Linarte lamellenwand, bekom je een fysieke begrenzing of een decoratieve afwerking van een achterliggende wand. De vaste wand is uitvoerbaar als enkelzijdig of als dubbelzijdige beklede wand over de volledige doorloophoogte, of kan op een hoogte naar wens afgewerkt worden met een topprofiel om een balustrade te creëren. Ideaal als omranding van horeca terrassen. De Linarte vaste wand is steeds uitgevoerd met strak gespannen screen doek aan één zijde.

De draagstructuur zorgt voor een onzichtbare verbinding van de afwerkingslamellen, waardoor de belijning ononderbroken doorloopt over de volledige doorloopbreedte. Zowel aan de voorzijde als achterzijde ligt de wand mooi in het vlak van de kolommen. Hoogteverschillen in de vloer tot 6 cm worden opgevangen door de afwerkingsplint, zodat er geen hinderlijke openingen zichtbaar zijn onderaan. De wand wordt op maat afgewerkt in de kleur van de overkapping of een kleur naar keuze. Bovendien biedt de dubbelzijdige wand de mogelijkheid om geluidsisolatie aan te brengen. Zo geniet je in alle rust van de natuur rondom je overkapping.

VASTE WAND LINIUS VOOR CAMARGUE® LINE EN ALGARVE® LINE & LINARTE VOOR CAMARGUE® LINE



Linius®




Linarte®

SNELLE DOORGANG / SCHUIFDEUR VOOR CAMARGUE® LINE EN LAPURE®



Camargue voorzien van geïntegreerde Fixscreen en schuifdeur d.m.v. Loggiascreen Canvas in de Spanzijde



Lapure voorzien van Fixscreen en schuifdeur d.m.v. Loggiascreen Canvas in de zijkant

INTEGRATIE

Camargue Line: mogelijk in Span en/of Pivot

Lapure: mogelijk in zijkant of voorkant

Breedte: min. 800 mm – max. 1200 mm

LOGGIA® SNELLE DOORGANG


Ideaal als de terrasoverkapping volledig omsloten is (bv door Fixscreen) en men wil snel van of naar de terrasoverkapping zonder dat men de Fixscreen dient te openen (geen comfortverlies voor diegene die onder de terrasoverkapping zitten).

De snelle doorgang bestaat uit een aluminium kader dat aan één zijde wordt overtrokken door een glasvezel screendoek naar keuze.

GEÏNTEGREERDE FIXSCREEN®

Dankzij een **ingenieus ritssysteem** zit het doek in elke positie windvast en is de screen insectenwerend in gesloten positie. Het is een zeer doordacht principe waarbij het zonwerende doek voorzien is van een speciale afboording met rits. Op die manier zit het geheel stevig gevat in de beide zijgeleiders. Door de integratie van deze Fixscreen, al of niet voorzien van Crystalvensters om het zicht naar buiten te behouden, kan men een extra buitenruimte realiseren waar men beschut is tegen zon, regen en wind. Deze screens zijn in meer dan 50 kleuren ter beschikking en laten toe Camargue Line te personaliseren en de sfeer te realiseren die men wenst.

DOEKZONWERING VOOR CAMARGUE® LINE



Onderlat verdwijnt in de kast

PERFECTE INTEGRATIE, ZELFS ACHTERAF!

- Ideaal voor:
- Privacy
 - Schaduw bij lage zonnestand
 - Beschutting tegen wind, regen en insecten

CONNECT&GO - TECHNOLOGIE

De geïntegreerde Fixscreen is voorzien van onze gepatenteerde Connect&Go-technologie. Deze nieuwe ontwikkeling biedt een enorm voordeel naar montage, plus ook naar demontage van de doekrol voor het vervangen van een doek of motor.

ONDERLAT VERDWIJNT IN KAST

De kaderprofielen van Camargue Line zijn zo ontwikkeld dat de onderlat bij een opgetrokken screen esthetisch weg zit in de kast. Perfecte integratie, zelfs achteraf!

DOEKZONWERING VOOR ALGARVE® LINE EN LAPURE®



OPBOUW FIXSCREEN®

Om de zijden van Algarve of Lapure af te sluiten, is het mogelijk om deze te combineren met een Fixscreen in onderbouw. Hierbij kan de kast van de zonwering op de kaderprofielen gemonteerd worden waarbij deze perfect aansluit bij de basisconstructie.

TIP

GEPERSONALISEERDE BEDRUKKING

Naast het standaard doekgamma, kunnen doeken ook gepersonaliseerd worden. Dit omvat zowel de bedrukking van het logo van een zaak, alsook het bedrukken van een foto op een screen onder een terrasoverkapping.

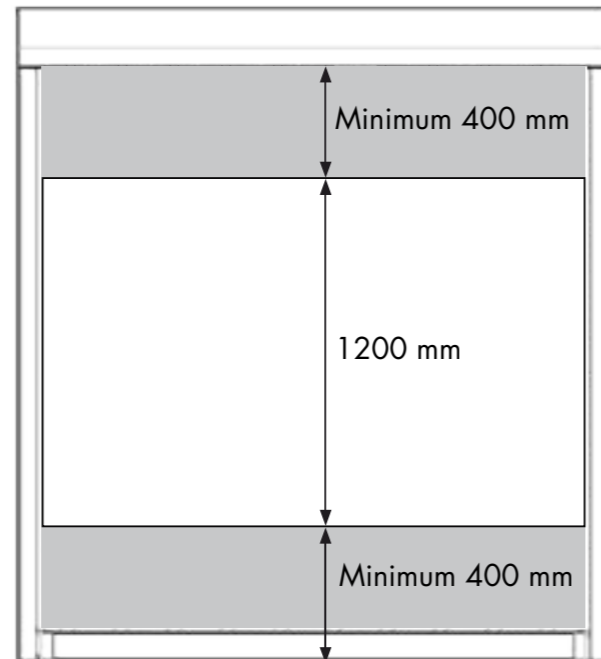


CRYSTALDOEK

Om een optimaal contact met de buitenruimte te behouden kunnen transparante Crystaldoeken in het glasvezeldoek van de Fixscreen geplaatst worden. Deze transparante doeksoort bestaat uit PVC. (Brandclassificatie M2). Dit transparant crystaldoek kan geïntegreerd worden in een glasvezeldoek bij opbouw Fixscreen en geïntegreerde Fixscreen®.

Het Crystaldoek is steeds 1200mm hoog en loopt over de volledige breedte van de Fixscreen. Tussen het crystaldoek en de onder- & bovenkant geldt een minimum afstand van 400 mm.

OPTIMAAL CONTACT MET DE BUITENRUIMTE



TIP

Een afstand van 800 à 1000 mm ten opzichte van de onderzijde garandeert een optimale doorkijk voor de personen die zich onder de overkapping bevinden.

ZONWEREND EN LICHTDOORLATEND DOEK CAMARGUE® LINE, ALGARVE® LINE EN LAPURE®




DOEKTYPES

De doeken van de Fixscreens zijn beschikbaar in een 50-tal kleuren en in 3 weefpatronen.



Sergé



Natté



Privacy


GLASVEZELDOEKEN

De beste keuze van zonwerend en lichtdoorlatend doek voor windvastte verticale zonwering is een glasvezeldoek. Glasvezeldoeken scoren het best op vlak van strakheid, vormvastheid, zijn bovendien zeer goed bestand tegen vocht en warmte en behouden de doorkijk naar buiten. Wij bieden een ruime waaier aan kleuren aan zodat het perfecte doek naar jouw smaak kan gekozen worden. De "architects' selection" is een collectie kleuren die erg gewild is volgens de huidige trends op vlak van design en architectuur. Onze Renson® Ambassadors begeleiden je graag in jouw keuze. De glasvezeldoeken zijn ook beschikbaar met een Crystalvenster, voor een kristalheldere doorkijk.

WATERPROOF SCREENDOEK VOOR LAPURE®

Het dak van Lapure is voorzien van een innovatief waterdicht, zonwerend en lichtdoorlatend doek. Deze polyesterdoeken zijn aan weerszijden gecoat met een UV-bestendige waterdichte coating. Dit doek is verkrijgbaar in verschillende kleuren.

SOLTIS® PROOF W96




W96-1103



W96-8102



W96-2171



W96-8861




W96-2047

SWK TOP WATERPROOF




M005 White



M006 Pearl



M652 Silver



M654 Grey




M712 Beige



M939 Elephant


SPANPLAFOND VOOR ALGARVE® CANVAS & AERO® CANVAS




0202 White



0220 White Linen



2020 Linen



0720 Pearl Linen




0207 White Pearl



0707 Pearl



3001 Charcoal Grey



3030 Charcoal

CANVAS GLASVEZELDOEKEN

Het dak van Algarve Canvas en Aero Canvas wordt afgewerkt met een uniek gepatenteerd spanplafond. Glasvezeldoek wordt door middel van de beproefde Fixscreen technologie opgespannen in het kader voor een horizontale, naadloze en strakke afwerking van het plafond zonder storende tussenliggers.

KLEURKEUZE ALUMINIUM

VERKRIJGBAAR IN MEER DAN 100 STRUCTUURLAKKLEUREN

Onze terrasoverkappingen worden standaard gepoederlakt met Seaside Quality voorbehandeling. De producten zijn in meer dan 100 RAL kleuren in structuurlak uitvoering verkrijgbaar zonder meerprijs.

Renson® raadt structuurlak aan om een architecturale, hedendaagse look te bekomen. Bovendien is structuurlak beter geschikt voor buitengebruik en zijn krassen minder zichtbaar.

TIP

Het slimme design van de kolommen maakt het mogelijk om een stopcontact of andere technieken geschikt voor buitengebruik te integreren.



AUTOMATISATIE

EENVOUDIGE BEDIENING OP AFSTAND

Een terrasoverkapping kan eenvoudig bediend worden door middel van Somfy automatisatie. Bedien je dak en/of screens van je terrasoverkapping met een handzender. Afhankelijk van het gewenste gebruik en het aantal screens kan je kiezen uit meerdere handzenders.

Dankzij de Renson Connect app, kan je terrasoverkapping bediend worden vanaf je smartphone of tablet. Een Tahoma box/switch is hiervoor wel vereist.

Voor optimaal comfort, raden wij aan een regen- en/of windsensor te plaatsen.



SLIMME BEDIENING VAN UW OVERKAPPING MET DE RENSON CONNECT APP

De Renson Connect app is een vaste waarde voor de slimme bediening van uw overkapping vanaf je smartphone of tablet.

Toepasbaar op de verschillende elektrische terrasoverkappingen en carports, zoals de Camargue Skye, Camargue, Algarve, Algarve Canvas, Aero, Lapure. Zo kan je uw lamellendak, Screens, led verlichtingen en verwarming van uw overkapping eenvoudig bedienen zelfs vanaf opstand.

De Renson connect app kan u gratis downloaden en is vlot te configureren. De app is bruikbaar in combinatie met alle radiogestuurde Renson overkappingen (Somfy io en RTS compatibel). Daarnaast is ook een Somfy Tahoma Smart home hub nodig in de woning.

De slimme io-homecontrol communicatietechnologie toont onmiddellijk de status van je verschillende componenten (lamellen, screen, verlichting, verwarming) in de app.

Ideaal wanneer je die vanop afstand moet kunnen bedienen. De communicatie tussen je systemen is versleuteld en dus uiterst veilig!

Bediening van uw terrasoverkapping via een eenvoudige handzender blijft natuurlijk ook mogelijk.





CARPORTS

Voor onze nieuwbouw waren we nog op zoek naar een terras-overkapping met lamellendak en een carport die in dezelfde stijl hierbij aansluit. Binnen Algarve Line vonden we de ideale oplossing met Algarve en Algarve Canvas. De elegante structuur past uitstekend bij onze strakke architectuur en vervult perfect onze behoeften.

Onder Algarve Canvas kan onze wagen nu beschermd worden geparkeerd en heeft de waarde van onze woning aanzienlijk doen stijgen. Met Algarve creëren we het ideale klimaat op ons terras en hebben we een structurele oplossing die ons beschermt tegen zon, regen, wind en koude dankzij het oriënteerbare lamellendak, de zonwerende screens en de stijlvolle verwarming.



Algarve® Canvas
Kader & lamellen RAL 9005
Canvas Charcoal

ALGARVE® CANVAS


Deze elegante carport biedt een blijvende bescherming door middel van een vast dak dat opgebouwd is uit 2 lagen: een stevig bovendak uit wit of antraciet gelakte, geprofileerde staalplaat met anti-condenslaag en een esthetisch onderdak, afgewerkt met opgespannen doek met ritstechnologie.

Het doek zit strak in de structuur gespannen, zonder zichtbare tussenliggers en is verkrijgbaar in 8 kleuren. Algarve Canvas is even bruikbaar als vaste terrasoverkapping, carport of bijvoorbeeld als luifel boven de voordeur. Bovendien is een combinatie mogelijk van een Algarve met roterend lamellendak en een Algarve Canvas met vaste dakstructuur om 1 uniforme stijl rondom de woning te creëren.





ALGARVE® CANVAS UITBREIDEN MET EEN BERGING




*Voorbeeld van een uitbreiding in de
lengte: 7 x 3,5 meter*



*Voorbeeld van een uitbreiding in de
breedte: 5 x 5,5 meter*



Algarve® Canvas
Kader & lamellen RAL 9005
Canvas Charcoal



Algarve® Canvas
Kader & lamellen RAL 7006
Canvas Pearl Linen
Linus RAL 7006



EEN STIJL RONDOM JE WONING

Algarve® Canvas
Kader & lamellen RAL 7006
Canvas Pearl Linen
Linus RAL 7006



TUINELEMENTEN

Dankzij ons totaal Outdoor Concept kan je het minimalistische design van de Linarte gevelbekleding niet alleen doortrekken in je terrasoverkapping, maar creëer je een unieke look doorheen je hele tuin met de Linarte verlichting, Sit & Plant Units en de vrijstaande Icon wand.



Tuinelementen
RAL 9005



LINARTE® OUTDOOR LIGHT

Linarte Outdoor Light is verkrijgbaar in Renson standaard structuurlakkleuren.
De verlichting is niet dimbaar.
Uitvoering Linarte Even in 2 hoogtes met verschillende opties:

LINARTE OUTDOOR LIGHT SMALL



Enkel stopcontact



Enkele lamp



Dubbele lamp Voor- & achteraan



Lamp met stopcontact

Hoogte 325 mm
Diepte 120 mm
Breedte 82 mm




LINARTE OUTDOOR LIGHT MEDIUM



Enkel stopcontact



Enkele lamp



Dubbele lamp Voor- & achteraan



Lamp met stopcontact

Hoogte 515 mm
Diepte 120 mm
Breedte 82 mm



LINARTE® MODULO SYSTEM

Uitvoering Linarte Block 30 & Linarte Even. Zitting of bloembakrand in thermo-es. Optioneel met indirecte verlichting onderaan of directe verlichting met LED-modules. Verkrijgbaar in Renson standaard structuurlakkleuren.

OVERZICHT



Linarte Modulo 55 SIT



Linarte Modulo 55 PLANT

Hoogte 450 mm
Lengte 554 mm
Breedte 554 mm



Linarte Modulo 97 SIT

Hoogte 450 mm
Lengte 974 mm
Breedte 554 mm




Linarte Modulo 97 PLANT



Linarte Modulo COMBINATIE

Hoogte 450 mm
Lengte moduleerbaar
Breedte 554 mm



LINARTE ICON

VRIJSTAANDE WAND

Linarte Icon geeft een extra dimensie aan de tuin. Deze architecturale wand is verkrijgbaar in een hoogte en breedte naar wens, waardoor de mogelijkheden legio zijn: van laag tuinmuurtje, over privacy wand, tot ruimteverdelers die de tuin optisch verruimen.

De verticale Linarte belijning met Block 30 of Even lamellen vormt een naadloos geheel over de volledige wand. Bovendien kan 1 van beide zijdes ook met een strakgespannen glasvezeldoek naar keuze worden uitgevoerd, wat het warme gevoel van textiel in de buitenruimte brengt. Materiaal en kleur kunnen zo desgewenst afgestemd worden op het buitenmeubilair. Extra sfeer krijg je door het toevoegen van Linarte Leds of hout inserts of door het integreren van een indirecte verlichting onderaan de wand die een mooie gloed verspreidt.

Gelakt in elke kleur naar keuze vormt de Linarte Icon in combinatie met de Linarte gevelelementen, zitelementen, verlichting en Linarte wall in Camargue één samenhangend geheel rondom de woning en doorheen de tuin.

STRAK DESIGN

- Creëer een uniforme look en feel met je gevelbekleding doorheen je hele tuin met het Renson Outdoor Concept gamma.

PERSONALISEERBAAR

- Combinatie van Linarte profielen, canvasdoek of enkelzijdige afwerking.
- RAL kleur naar keuze.
- Invullingen met thermo-es of LED-modules.
- Indirecte verlichting.

DUURZAME KWALITEIT

- Palen in 4 mm dik staal
- Afwerking in kwalitatief hoogwaardig aluminium, weersbestendig en recycleerbaar.

ONDERHOUDSVRIENDELIJK

- Kleurvast, eenvoudig te reinigen.

AFMETINGEN

- Breedte: min. 1260 mm
- Hoogte: min. 400 - max. 2000 mm
- Dikte: min. 150 - max. 195 mm
- Afstand tussen 2 steunpalen: max. 1200 mm
- In te betonneren diepte: 750 mm





ESAFE PAKKETBRIEVENBUSSEN


Een oprit is steevast het visitekaartje van een woning & tuin! Door de keuze van de juiste stijl en de gepaste materialen krijgt je oprit dezelfde uitstraling als je droomhuis.

Met een design pakketbrievenbus zorg je hier alvast voor de final touch qua afwerking & **ontvang je voortaan veilig al uw pakjes 24/7 thuis.**

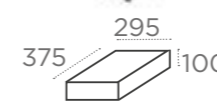
Een pak eenvoudiger!

- Strak design
- Beschikbaar in alle RAL kleuren
- Sterke kwalitatieve poederlak
- Roestvrij aluminium
- Personalisatie & integratie (nummer, naam, kleur, digitaal slot, deurbel, videofoon)
- Made in Belgium

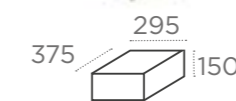
Ontdek het volledige eSafe gamma pakketbrievenbussen op: www.my-esafe.be



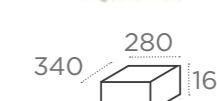
FENIX TOP SMALL



FENIX TOP MEDIUM



FENIX TOP LARGE



Afmetingen pakketjes:



- ① Aero® terrasoverkapping - pag. 94
- ② Algarve® Canvas carport - pag. 161
- ③ Linius® gevelement - pag. 148
- ④ Linarte® Outdoor Light S - pag. 174

CONCEPTEN



- ① Linarte® gevelement met LED verlichting - pag. 148
- ② Linarte® ICON vrijstaande wand met LED verlichting - pag. 178
- ③ Linarte® ICON vrijstaande wand met hout inserts - pag. 178
- ④ Pakketbrievbus eSafe® - pag. 181
- ⑤ Loggiawood® Linea schuifpanelen - pag. 144
- ⑥ Linarte® gevel- en poortbekleding - pag. 148
- ⑦ Linarte® Outdoor Light S - pag. 174

- ① Aero® Canvas dakelement - pag. 76
- ② Linarte® gevelement met LED verlichting en hout inserts - pag. 148
- ③ Aero® Canvas dakelement - pag. 161
- ④ Linarte® Modulo 97 PLANT - pag. 176
- ⑤ Linarte® Modulo 97 SIT - pag. 176
- ⑥ Linarte® Outdoor Light M - pag. 174



- ① Algarve® Canvas Classic Line carport - pag. 160
- ② Linarte® Modulo combinatie PLANT - pag. 176
- ③ Pakketbrievensbus eSafe® - pag. 181



- ① Camargue® gekoppeld terrasoverkapping - pag. 30
- ② Camargue® Skye terrasoverkapping - pag. 30
- ③ Linarte® Outdoor Light M - pag. 174
- ④ Linarte® Modulo 97 PLANT - pag. 176
- ⑤ Linarte® Modulo 97 SIT - pag. 176
- ⑥ Loggia® schuifpanelen - pag. 144
- ⑦ Linarte® op maat - pag. 148





- ① Algarve® 'Classic line' gekoppelde terrasoverkapping - pag. 76
- ② Linarte® Modulo 55 PLANT - pag. 176
- ③ Linarte® Outdoor Light S - pag. 176
- ④ Algarve® 'Classic line' Canvas gekoppeld carport - pag. 161
- ⑤ Linius wall - pag. 148
- ⑥ Linius® Modulo 97 PLANT - pag. 176





- ① Algarve® dakelement - pag. 76
- ② Linarte® gevelement met LED verlichting en hout inserts - pag. 148
- ③ Algarve® dakelement - pag. 76
- ④ Linarte® Modulo 55 PLANT - pag. 176
- ⑤ Linarte® wall - pag. 148
- ⑥ Linarte® Outdoor Light M - pag. 174
- ⑦ Linarte® MODULO combinatie - pag. 176
- ⑧ Aero® dakelement - pag. 94



- ① Algarve® dakelement - pag. 76
- ② Linius® gevelement met LED verlichting - pag. 148
- ③ Camargue® dakelement - pag. 30
- ④ Zijelement Fixscreen® doekzonwering - pag. 150
- ⑤ Linarte® Modulo combinatie PLANT - pag. 176
- ⑥ Doekzonwering Fixscreen
- ⑦ Linarte® Modulo 97 PLANT- pag. 176
- ⑧ Linarte® Modulo 55 & 97 SIT - pag. 176
- ⑨ Linarte® Outdoor Light M - pag. 174



- ① Camargue® dakelement - pag. 30
- ② Linarte® gevelement - pag. 148
- ③ Aero® Canvas dakelement - pag. 94
- ④ Algarve® dakelement - pag. 76
- ⑤ Linarte® modulo combinatie - pag. 148
- ⑥ Linarte® ICON - pag. 178
- ⑦ Linarte® Outdoor Light M - pag. 174



- ① Algarve® dakelement - pag. 76
- ② Linius® gevelement - pag. 148
- ③ Zijelement Fixscreen® doekzonwering - pag. 150
- ④ Linarte® Modulo 55 SIT - pag. 176
- ⑤ Linius® wall - pag. 148





Algarve® & Algarve® Canvas
Kader & lamellen RAL 7006
Canvas Pearl Linen
Fixscreen Sergé SC3231

VEELGESTELDE VRAGEN



WEERBESTENDIGHEID


AFSLUITBAAR TEGEN REGEN EN WIND

Camargue Line, Algarve en Aero Line zijn terrasoverkappingen met een dak van roteerbare lamellen. Deze gepatenteerde lamellen zijn zo ontwikkeld dat, zelfs indien de lamellen opendraaien na een regenbui, het water afgevoerd wordt naar de zijkant.


Lapure is een terrasoverkappingen met zonwerend, waterdicht en lichtdoorlatend doek. De Fixscreen-technologie, in combinatie met een optimale doekspanning, zorgt ervoor dat het regenwater van op het doek in verborgen kanalen wordt afgevoerd. Zelfs wanneer het doek van de zonwering niet volledig uitgerold is, wordt het water dat erop valt door dit geïntegreerde waterafvoersysteem afgevoerd.



Camargue Line kan een neerslagdebiet verwerken dat overeenstemt met een regenbui met een intensiteit van 150 l/m².u welke max. 2 minuten aanhoudt. Dit type van regenbui komt gemiddeld om de 15 jaar voor (Cf. Belgische regenstatistiek : norm NBN B 52-011).



Algarve Line kan een neerslagdebiet verwerken dat overeenstemt met een regenbui met een intensiteit van 120 l/m².u tot 150 l/m².u welke max. 2 minuten aanhoudt. Dit type van regenbui komt gemiddeld om de 10 jaar voor (Cf. Belgische regenstatistiek: norm NBN B 52-011).



De Lapure kan een neerslagdebiet aan van 50 l/m².h welke max. 2 minuten aanhoudt. Bij hevige regenval kan het water over de onderlat stromen. Bij extreme regenval kan waterzakvorming ontstaan. In dat geval dient het doek alsnog opgerold te worden.

TESTEN

BESCHERMING EN COMFORT

Onze terrasoverkappingen bieden bescherming en comfort op verschillende niveaus. Om dit te garanderen, worden deze uitvoerig getest op waterafvoer, draaglast en windweerstand.

WATERTESTEN

De waterwerendheid en waterafvoer worden getest d.m.v. een sproei-installatie die regenbuien nabootst. Zo wordt nagegaan hoeveel debiet onze terrasoverkappingen kunnen afvoeren en hoe deze afvoer geoptimaliseerd kan worden:

- **Algarve Line:** De Algarve Line kan een neerslagdebiet verwerken dat overeenstemt met een regenbui met een intensiteit van 120 l/m².h welke max. 2 minuten aanhoudt. Dit type van regenbui komt gemiddeld om de 10 jaar voor (Cf. Belgische regenstatistiek: norm NBN B 52-011).
- **Camargue en Camargue Skye:** De Camargue en Camargue Skye kunnen een neerslagdebiet verwerken dat overeenstemt met een regenbui met een intensiteit van 150 l/m².h welke max. 2 minuten aanhoudt. Dit type van regenbui komt gemiddeld om de 15 jaar voor (Cf. Belgische regenstatistiek: norm NBN B 52-011).
- **Lapure:** De Lapure kan een neerslagdebiet intensiteit aan van 50 l/m².h welke max. 2 minuten aanhoudt. Bij hevige regenval kan het water over de onderlat stromen.

DRAAGKRACHT

Terrasoverkappingen zijn onderhevig aan verschillende krachten (bv. sneeuw). De draagkracht werd bepaald d.m.v. statische sterkteberekeningen uitgevoerd door onze ingenieurs en gevalideerd door interne testen. Als uitgangspunt mag de constructie 1/200ste van zijn langste afmeting doorbuigen, zonder dat er permanente vervorming optreedt.

De draagkracht van de Algarve & Camargue is afhankelijk van de basisstructuur en de oppervlakte. Aan de hand van een grafiek kan de draagkracht afhankelijk van de span- & pivotaafmeting afgelezen worden.

Concreet: Een terrasoverkapping met een pivot van 6000 mm en span van 4000 mm mag 30 mm doorbuigen, dit zal bij een draaglast zijn van 55 kg/m² (dwz 1320 kg over de gehele terrasoverkapping). Ander voorbeeld: bij een terrasoverkapping van 3375 mm span en 5835 mm pivot kan de terrasoverkapping een draaglast aan van maar liefst 110 kg/m² (= 2160 kg!).

Externe testen op Camargue tonen aan dat zelfs de grootste afmeting van terrasoverkapping bij 200 kg/m² blijft rechtstaan.




200 Kg/m²

UNIEKE RESISTENTIE TEGEN ZWARE WIND EN STORM - IDEAAL VOOR TOEPASSING IN HOOGBOUW



WINDTESTEN

Om te bepalen tegen welke windkrachten onze terrasoverkappingen en de verticale doekzonweringen bestand zijn, werden windtunneltesten uitgevoerd.



BEAUFORT WINDSCHAAL



Beaufort	Beschrijving	Gemiddelde snelheid m/s	Gemiddelde snelheid km/h	Gevolgen
0	Windstil	< 0,2	< 1	Men voelt de wind niet. Rook stijgt recht of bijna recht omhoog.
1	Vrij zwak	0,3 - 1,4	1 - 5	Windrichting goed af te leiden uit rookpluimen, maar niet door de windwijzer.
2	Zwak	1,5 - 3,4	6 - 12	Wind merkbaar in gezicht, blaadjes rillen, de windwijzer begint te draaien.
3	Vrij matig	3,5 - 5,4	13 - 19	Vlaggen wapperen en blaadjes zwaaien.
4	Matig	5,5 - 7,4	20 - 27	Opwaaiend stof hinderlijk voor de ogen. Haar in de war.
5	Vrij krachtig	7,5 - 10,4	28 - 37	Struiken rillen, gekuifde golven op meren en kanalen.
6	Krachtig	10,5 - 13,4	38 - 48	Paraplu's zijn met moeite vast te houden, grote takken zwaaien, de stroomdraden gieren.
7	FIXSCREEN*	13,5 - 17,4	49 - 62	Het is lastig tegen de wind in te lopen. De bomen zwaaien.
8	Windstoten	17,5 - 20,4	63 - 73	Voortbewegen is zeer moeilijk. Kleine takken breken af.
9	Stormachtig	20,5 - 24,4	74 - 87	Schoorsteenkapen, dakpannen en antennes waaien weg.
10	LAPURE*	24,5 - 28,4	88 - 102	Volwassenen waaien om. Grote schade aan gebouwen.
11	ALGARVE* LINE CAMARGUE SKYE*	28,5 - 32,4	103 - 117	Enorme schade aan huizen en bossen.
12	CAMARGUE* LINE	> 32,5	> 118	Verwoesting en vernietiging.

GARANTIE*

OVERKAPPINGEN	15 jaar	10 jaar	5 jaar	2 jaar
Camargue, Camargue Skye, Algarve, Algarve Canvas, Aero, Aero Skye, Aero Canvas		✓		
Lapure			✓	
Zijdelingse invullingen				
Fixscreens			✓	
Crystalband				✓
Loggia's			✓	
Glazen schuifwanden			✓	
Vaste wanden (Linus, Linarte)			✓	
Buitengordijnen			✓	
Comfort				
Verlichting, verwarming, geluid				✓
Lineo Luce, Lineo Fix			✓	
Protecto			✓	
Sensoren				✓
Tuinelementen				
Linarto Icon, Modulo, Outdoor Light			✓	
BIJZONDERE GARANTIEBEPALINGEN				
Motorisatie en sturing			✓	
Somfy en Renson motoren			✓	
Kleur en glans	✓*			
Hechting van de lak		✓**		
Glasvezel-, polyester, & acryldoeken			✓***	

* 5 jaar standaard garantie / 15 jaar mits registratie verlengde garantie en jaarlijks onderhoud met de Renson Maintenance Set. De verlengde garantie is niet geldig in kustgebieden of gebieden met zware bevulling en niet geldig op wooddesign, aluminium gietstukken en montagevoeten.

** Gebieden < 500 m afstand van de kust: 5 jaar garantie op de hechting van de lak.

*** Plooivorming eigen aan polyester doeken valt buiten de garantie.

ONDERHOUD

GEMAKKELIJK ONDERHOUD MET DE RENSON MAINTENANCE SET

Je terrasoverkapping staat jarenlang, dag in dag uit buiten. Wil je ten allen tijde optimaal genieten van je Renson® overkapping dan adviseren wij een regelmatig onderhoud, nl. 1 tot 2 maal per jaar. Hierdoor gaat de overkapping ook langer mee. Hierbij zijn volgende zaken van belang:

- De structuur is gemaakt van gepoederlakt aluminium. Een jaarlijkse reiniging met de Renson Maintenance Set producten zorgt voor het jarenlange behoud van de intense kleur en geeft een extra bescherming tegen zure regen, zeelucht en UV stralen. In kuststreken en bosrijke omgevingen is min. 2 x per jaar onderhouden aangewezen.
- De Renson 'Clean' is een geconcentreerd product met sterk reinigende en ontvettende eigenschappen voor de meest voorkomende natuurlijke vervuilingen, zoals stof, vethoudende neerslag, vetvlekken, mos, insectensporen,... Dit product is niet vergelijkbaar met de meeste schoonmaakproducten. Door zijn dieptewerking wordt het vuil als het ware 'opgetild'. Dit product kan ook gebruikt worden voor het reinigen van polyester doekdaken en verticale glasvezel screendoeken. Na het reinigen dien je de aluminium structuur te beschermen met de Renson 'Protect'. Dit laat een beschermende film achter die toelaat achteraf met een simpele veeg het oppervlak te reinigen en dit met een minimum aan Renson 'Clean'. Het beschermt tevens het aluminium tegen zure regen, zeelucht, UV stralen en zorgt er zo voor dat de intense kleur behouden blijft.
- Beide producten niet gebruiken in de volle zon of bij warm weer. Het snel opdrogen van het product kan vlekken nalaten op de structuur of het doek. Gebruik nooit bijtende of agressieve producten, schuursponsjes of andere schuurmiddelen. Verder in geen geval ho-gedruktostellen gebruiken.



Registreer je terrasoverkapping binnen de 15 dagen na installatie en ontvang

15 *
JAAR
GARANTIE



WWW.RENSON-OUTDOOR.COM/GARANTIE

* Op kleur en glans van het lakwerk geldt een garantie van 5 jaar. Indien je de overkapping registreert en de overkapping jaarlijks reinigt en beschermt met de Renson Maintenance Set, krijg je een verlengde lakgarantie tot 15 jaar.

TIPS

POSITIE KOLOMMEN

Camargue Line, Algarve Line en Lapure kan men ook bestellen met 'verschoven' kolommen. Dit kan handig zijn als men bv. de terrasoverkapping verder dan het terras wilt laten komen (maar de kolommen staan nog wel op het terras) om zo ook bij laagstaande zon volledige beschaduwing te hebben.

Ook omwille van plaatsing of architecturale redenen kan men opteren voor verschoven kolommen. Men kan de kolom maximaal 1/5 van de totale pivotlengte verschuiven.

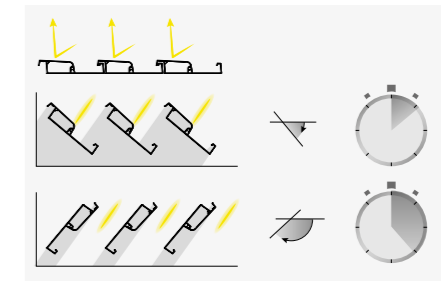


DRAAIRICHTING LAMELLEN

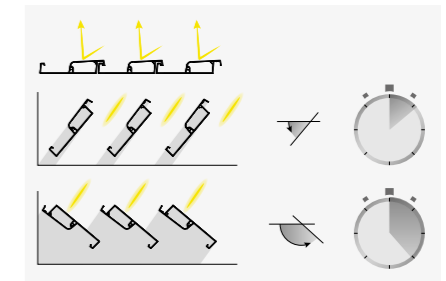
Bij Camargue Line, Algarve Line en Aero Line is de draairichting van je lamellen belangrijk. Wil je zo lang mogelijk de zon weren of zo snel mogelijk zonlicht binnenhalen.

Bij Renson® kan deze keuze gemaakt worden. Bijvoorbeeld bij een aanbouw aan een keuken of woonkamer wenst men meestal zo snel mogelijk licht binnen te halen.

- ① Standaard roteren de lamellen in die mate dat het zonlicht vanuit het zuiden tegen gehouden wordt tijdens het openen van de lamellen. Met standaard zonwerende lamellen kan men ook zonlicht binnentrekken, men dient de lamellen verder te roteren.



- ② Met zonlicht binnentrekkende lamellen staan de lamellen sneller onder de juiste hoek en blijft de vlakke, mooie onderzijde zichtbaar.



KLEUR VAN DE LAMELLEN

Camargue Line, Algarve Line en Aero Line zijn in bicolor (kader en kolommen in een andere kleur dan de daklamellen) verkrijgbaar zonder meerprijs.

Tip: kies een lichtere kleur van de lamellen bij een donkere kleur voor de structuur. Een donkere kleur van daklamellen creëert het gevoel van een lager plafond. Een lichtere kleur creëert meer gevoel van ruimte en heeft een extra zon- en warmtewerende functie.



VERANDA

Is een terrasoverkapping als Camargue Line of Algarve Line te vergelijken met een veranda? Neen! Een veranda is een glazen uitbreiding van het interieur en vormt een gesloten geheel dat compleet wind en regendicht is. Een terrasoverkapping daarentegen is een open aluminium structuur met een dak uit aluminium roteerbare lamellen dat (eventueel opgevuld met zijpanelen) vooral bescherming biedt tegen de zon en tot een zekere graad tegen slechte weeromstandigheden. In een terrasoverkapping overheerst vooral het buitenklimaat en geniet men van de sfeer, geuren, kleuren en geluiden van de tuin.

Bij koude kan zich condensatie vormen aan de onderzijde van de lamellen.

Onder een Camargue Line of Algarve Line plaatst men dan ook best weersbestendige tuinmeubels.

WIND - CAMARGUE LINE EN ALGARVE LINE

Voorspelt men veel wind, dan raden wij aan om het lamellendak te sluiten (dit kan tot windsnelheden van 50 km/h). Met een gesloten lamellendak is de gehele constructie steviger en beter bestand tegen wind. We bieden dan ook garantie op onze Camargue Line en Algarve Line met een gesloten dak tot windsnelheden van 160 km/h voor Camargue en 120 km/h voor Algarve!

DOEK OF LAMELLEN?

Hoe kies ik tussen een terrasoverkapping met lamellendak (Camargue Line, en Algarve Line) of met een screendak (Lapure)?

Elk type terrasoverkapping heeft zijn eigen troeven. Een overkapping met een zonwerend doek kan volledig geopend worden. Zo hou je ofwel het zonlicht tegen ofwel laat je de zon volledig toe naargelang de weersomstandigheden. Terrasoverkappingen met daklamellen laten eveneens toe de gewenste hoeveelheid zonlicht te controleren; bij overmatig zonlicht kunnen de lamellen volledig gesloten worden maar kan men wel het dak nooit volledig openen om de zon optimaal toe te laten.

	Lamellendak	Screendak
Dak	Horizontaal	Steeds onder helling
Positie	Aanbouw, inbouw of vrijstaand	Enkel aanbouw
Zicht bij 'open' dak	Daklamellen roteren open maar 'verdwijnen' niet	'Dak' is volledig verdwenen
Licht bij 'gesloten' dak	Niet lichtdoorlatend (behalve Lineo Luce lamellen)	Lichtdoorlatend
Draagkracht	Kan een sneeuwlast dragen	Kan geen sneeuwlast dragen
Kleur van het dak	Alle mogelijke kleuren	Beperkte keuze aan kleuren van dakdoek beschikbaar

LAGE ZON: FIXSCREEN

Bij laagstaande zon kan het zonlicht onder de terrasoverkapping door in jouw woning binnenvallen. Ideaal in de winter om jouw huis natuurlijk op te warmen. Soms kan dit zonlicht echter storend zijn en zorgen voor verblinding, verkleuring van materialen of weerkaatsing in TV- en computerschermen. Dankzij verticale doekzonwering (Fixscreen) in de zijkanten van jouw terrasoverkapping (Camargue Line) worden de binnenvallende zonnestrallen tegengehouden. Tegelijkertijd blijft het contact met de omgeving behouden door de transparantie van het doek.



DOORLOOPHOOGTE

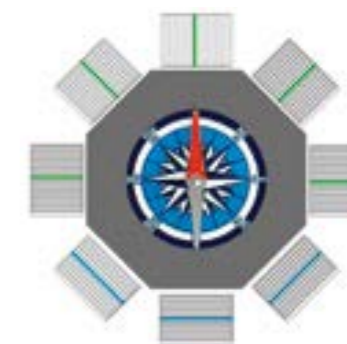
De doorloophoogte van een lamellendak (Camargue Line en Algarve Line) kan vrij gekozen worden. Men kiest meestal een bepaalde hoogte omwille van een bepaalde situatie (bijv. bij een aanbouwsituatie kan er een dakgoot of venster in de weg staan, ...) of omwille van persoonlijke redenen; een persoon met een grote gestalte zal liever een hogere doorloophoogte hebben om een bepaalde 'openheid' te verkrijgen. Aan de andere kant voor de beste beschaduwing is een zo laag mogelijke doorloophoogte het best.



ORIËNTATIE TERRAS

Afhankelijk van de oriëntatie van het terras kan je een overkapping ook anders gaan positioneren. Bij een zuid-gericht terras zijn zowel terrasoverkappingen met een doek (Lapure) als met kantelbare lamellen (Camargue Line & Algarve Line) een goede oplossing. Met een gesloten doek of gesloten lamellen kun je de zonnestrallen perfect tegenhouden. Bij een lamellendak plaats je de lamellen het best parallel met de woning. Zo kun je de hoeveelheid zonlicht die binnenvalt het best regelen: zonnestrallen volledig of gedeeltelijk tegenhouden of binnen laten vallen.

Voor een terras dat naar het noorden georiënteerd is, is het een goede keuze om de lamellen loodrecht op de muur te plaatsen. Op die manier kan de lichtinval vanuit het oosten of westen het best beheerst worden, terwijl in open stand een maximale lichtinval gerealiseerd wordt.



— O-NO-N-NW-W: lamellen dwars op de muur.
— ZW-Z-ZO: lamellen parallel met de muur.

DE MEEST GESTELDE VRAGEN OVER RENSON® OVERKAPPINGEN...

KAN EEN RENSON® OVERKAPPING OP MAAT GEMAAKT WORDEN?

Alle Renson® overkappingen worden op millimeter-maat gemaakt en dit zonder meerprijs.

WAT ZIJN DE MAXIMALE AFMETINGEN?

Dit hangt af van het type overkapping. Hiervoor raadpleeg je best de producttabel in deze folder. Deze tabel toont de mogelijke afmetingen van één dakmodule. Modules kunnen wel gekoppeld worden om zo grotere afmetingen te bekomen.

WELKE KLEUREN ZIJN MOGELIJK?

De top 100 Ral-kleuren zijn mogelijk in structuurlak zonder meerprijs.

Hierdoor kan je de kleur van je overkapping ook afstemmen op het schrijnwerk van je woning. De lamellen kunnen in een andere top 100 Ral-kleur dan de structuur gekozen worden zonder meerprijs.

MOET DE OVERKAPPING STEEDS TEGEN EEN MUUR GEPLAATST WORDEN OF KAN DIT OOK VRIJSTAAND?

Overkappingen met lamellendak (Camargue line en Algarve line) kunnen zowel vrijstaand als in aanbouw geplaatst worden.

De overkappingen onder helling, met screendak of doekdak, kunnen enkel aangebouwd worden tegen een woning of andere constructie.

De Aero-daken zijn speciaal gemaakt om in te bouwen in een nieuwe of bestaande draagstructuur.

NEMEN DE LAMELLEN IN HET DAK NIET TE VEEL LICHT WEG?

Met lamellen heb je volledige controle over de intensiteit van de lichtinval.

In gesloten toestand heb je geen lichtdoorlatendheid of je kan optioneel enkele glaslamellen of LED-lamellen plaatsen voor meer licht.

Als de lamellen lichtjes geroteerd worden, krijgt men al snel heel wat licht binnen.

Met de Camargue Skye kan je naast het roteren, de lamellen ook wegschuiven naar één zijde. Hierdoor bekom je een volledig open dak.

IS EEN LAMELLENDAK VOLLEDIG WATERDICHT?

Lamellendaken en Fixscreendaken bieden naast zonwering ook volledige bescherming tegen de regen. Wel dien je er rekening mee te houden dat een terrasoverkapping een open aluminium structuur is, niet te verwarren met een veranda. Meubilair en vloer moeten bijgevolg aangepast zijn voor buitengebruik.

WELKE OPTIES ZIJN MOGELIJK IN EEN OVERKAPPING?

De Renson® overkappingen kunnen met een hele reeks accessoires uitgerust worden en zo perfect geconfigureerd worden volgens je persoonlijke smaak. (Fixscreen zonwering, Loggia schuifpanelen, glazen schuifwanden, verlichting, verwarming, muziek, etc,...)

KAN IK OOK BUITEN HET ZOMERSEIZOEN GENIETEN VAN MIJN OVERKAPPING?

Dit kan zeker. Hiervoor kan je de overkapping het best uitrusten met de gepaste zij-invullingen (Fixscreen, Loggia- of glazen schuifwanden). Ook verlichting en verwarming behoren tot de mogelijkheden om te kunnen genieten in alle seizoenen het hele jaar rond.

HOE MOET IK DE OVERKAPPING REINIGEN?

Je Renson® overkapping staat jarenlang, dag in dag uit buiten. Wil je ten allen tijde optimaal kunnen genieten dan adviseren wij een jaarlijkse reiniging met de Renson Maintenance Set producten. Deze onderhoudsset zorgt voor een jarenlang behoud van de intense kleur en geeft een extra bescherming tegen zure regen, zeelucht en UV stralen (zie ook verhoogde garantie bij jaarlijks gebruik).

VERHOOGT EEN OVERKAPPING DE WAARDE VAN MIJN HUIS OF PAND?

Inderdaad. Bij officiële schattingen van woningen, voorzien van een Renson® overkapping, wordt deze ook meegenomen in de waardering van het pand.

Investeren in een overkapping van Renson® is dus meteen de waarde van je woning verhogen!

WORDT HET NIET TE WARM ONDER EEN LAMELLENDAK?

Een lamellendak is niet alleen zonwerend, maar ook ventilerend. Als de lucht onder de overkapping teveel opwarmt, treedt door het eenvoudig lichtjes roteren van de lamellen, een ventilatie-effect op, zodat de warme lucht wegstroomt via het dak.


NA HOEVEEL TIJD HEB JE MAXIMALE WARMTE VAN DE HEATER?

Doordat we werken met korte golf systeem, heb je bijna meteen maximale warmte uitstraling van de heater. Korte golf straling is direct voelbaar, vergelijkbaar met de warmte van zonnestraling. Je warmt de objecten op en niet de ruimte. Lange golf infrarood heaters hebben een langere opwarmtijd dan de korte golf heaters. Ze hebben lucht nodig om warmte over te brengen. Afhankelijk van de omgevingstemperatuur, grootte van de overkapping, gesloten of niet,... kan het bepaalde tijd duren vooraleer je deze uitstraling ook maximaal voelt.

BEAM HEAT & SOUND

IDEALE POSITIE VAN DE HEATER

De ideale positie van de Beam met heat is tegenover een vaste wand zodat men kan genieten van de reflectie van de warmte.



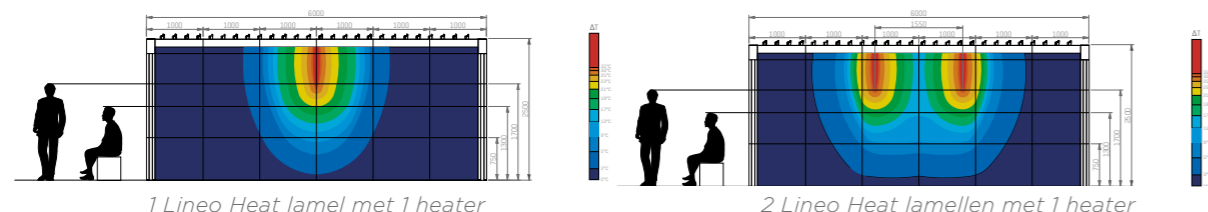
VERWARMING IN COMBINATIE MET EEN AFSLUITING

Voor optimaal genot van de heater is een afsluiting (d.m.v. glazen wand, Fixscreen, ...) van de terrasoverkapping aangeraden.



LINEO HEAT

Onderstaande warmtediagrammen geven de warmtespreiding weer bij 1 en 2 Lineo Heat lamellen. Voor een optimale warmtespreiding bij gebruik van 2 Lineo Heat lamellen, is een tussenafstand van 1500 mm aangeraden.



WAT IS HET GELUIDSNIVEAU VAN REGEN OP EEN OVERKAPPING?

Het geluidsniveau is sterk afhankelijk van de regenintensiteit en kan niet gekwantificeerd worden. Bij overkappingen met screendak is het geluid van de regen vergelijkbaar met het geluid van regen op een tent. Bij overkappingen met lamellendak is een dof metaalgeluid hoorbaar. Door het gebruik van de dubbelwandige lamellen klinkt dit geluid niet zo scherp als bij enkelwandige lamellen. Bij overkappingen met vast dak (Algarve Canvas en Aero Canvas) komt de regen rechtsreeks op het staaldak. De anti-condenslaag zorgt voor een lichte demping van de regen, zodat deze niet zo scherp klinkt. Het geluidsniveau is vergelijkbaar met deze van een lamellendak bij dezelfde regenintensiteit.

HOE LANG DUURT DE MONTAGE VAN EEN OVERKAPPING?

De constructie kan meestal in één dag geplaatst worden. Afhankelijk van het aantal opties, invullingen die ook aanwezig zijn, kan dit 2 dagen innemen. Hierbij zijn de grondwerken niet meegerekend.

MOGEN DE DAKLAMELLEN BIJ VORST BEDIEND WORDEN?

Indien de lamellen niet volledig gesloten zijn, kan je deze nog bedienen bij vorst. Indien de lamellen volledig gesloten zijn, is het mogelijk dat condens tussen 2 lamellen ervoor zorgt dat deze aan elkaar gevrozen zijn. In dit geval mag je het dak niet bedienen.

BELEMMERT EEN FIXSCREEN HET ZICHT NAAR BUITEN?

De doorkijk van de Fixscreens wordt beïnvloed door de lichtreflectie. Bij zeer zonnig weer kan je van buiten de overkapping bijna niet naar binnen kijken. Anderzijds kan je 's avonds bij het inschakelen van de led verlichting minder goed naar buiten kijken wanneer je onder de overkapping zit. Met een donkerkleurige screen heb je weinig lichtreflectie, waardoor de doorkijk groter is, dan bij een lichtkleurige screen. De Privacy glasvezeldoeken hebben een dichter geweven structuur met slechts 1% openheid, waardoor er ook bij donkerkleurige doeken een beperkte doorkijk is.



Camargue® & Camargue® Skye
Kader RAL 9004
Lamellen Wooddesign walnoot
Fixscreen Natté N3006
Glazen wand

CAMARGUE® LINE

De Camargue Line is een serie innoverende terrasoverkappingen met een modulaire structuur die naar wens uitgebreid kan worden en langs alle zijden afgesloten kan worden door geïntegreerde zij-elementen.

BINNEN DE CAMARGUE LINE BESTAAN 2 TYPES:

- Camargue: met roteerbare lamellen
- Camargue Skye: met roteerbare en openschuifbare lamellen



Camargue® + Camargue Skye®

MODULAIR DESIGN

Uitbreidbaar tot meerdere dakdelen, ook na initiële plaatsing. De structuur kan zowel aan de span als aan de pivot eindelijk verder uitgebreid worden voor het overkappen van zeer grote oppervlaktes.



DE DOEKROL ZIT VOLLEDIG GEÏNTEGREERD IN DE STRUCTUUR

Geen storende screenkast zichtbaar

DE ONDERLAT VERDWIJNT IN DE KAST



GEÏNTEGREERDE FIXSCREEN ZIJGELEIDERS IN DE KOLOMMEN


Vormen een esthetisch geheel met de Camargue structuur



Camargue® + Camargue Skye®

GEÏNTEGREERDE WATERAFVOER MET GROOT DEBIET

Water vloeit van de brede lamelgoot naar de goten met diffusers tegen opspattend water en wordt afgevoerd via de geïntegreerde PVC afvoerbuizen in de kolommen.



Camargue® + Camargue Skye®

DUBBELWANDIGE LAMELLEN VOOR EXTRA STEVIGHEID

Draagkracht 200 kg/m²

GELASTE ALUMINIUM DRUIPNEUZEN, GELAKT IN DE KLEUR VAN DE DAKLAMELLEN



SPECIAAL ONTWIKKELDE GOOTRAND

Voorkomt dat terras en meubelen nat worden bij openen van de lamellen na een regenbui



Camargue®

F2-TECHNOLOGY

Spansysteem dat zorgt voor de vormvastheid van de draagstructuur. Hierdoor behaalt Camargue een zeer hoge windstabiliteit.


S-DRIVE TECHNOLOGIE

Betrouwbare en duurzame draai- en schuiftechniek




SYNCHRONE AANDRIJVING AAN WEERSZIJDEN VAN DE LAMELLEN

Ook bij asymmetrische belasting opent en sluit het dak met een vloeiende beweging



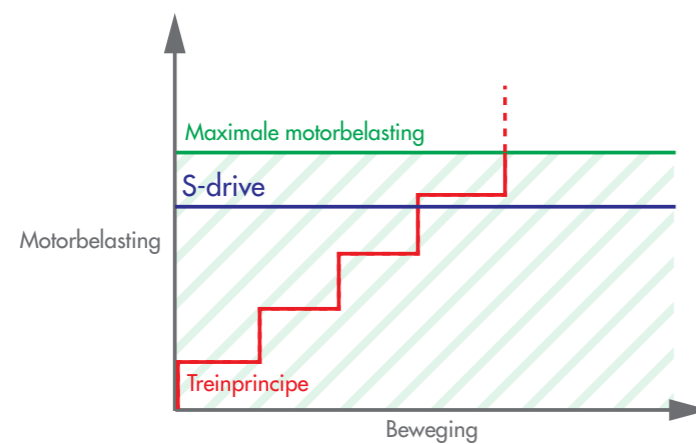
TREINPRINCIPE (ANDERE SPELERS IN DE MARKT)

Enkel de eerste lamel (locomotief) wordt aangedreven en trekt de andere lamellen (de wagons) voort.



RENSON® S-DRIVE

Aandrijving via een spindel die de aandrijfkraft gelijkmatig verdeelt over alle lamellen.



INNOVATION



SPINDEL VOOR HET VERSCHUIVEN VAN DE LAMELLEN

LOOPWAGENTJES OP RAILS REALISEREN EEN VLOEIENDE EN STABIELE BEWEGING

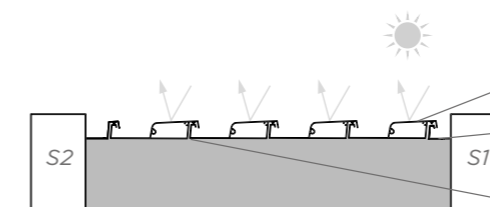
Individuele aandrijving per lamel

ZESKANT AS VOOR ROTATIE VAN DE LAMELLEN

STEVIGE, DUBBELWANDIGE LAMELLEN VOOR EEN HOGE SNEEUWLAST

HET DAK IS VOLLEDIG VLAK IN GESLOTEN STAND

GEEN SPELING TUSSEN DE LAMELLEN



BOUWMOGELIJKHEDEN CAMARGUE® LINE

BOUWTYPES

Er bestaan 2 mogelijke bouwtypes om Camargue Line te installeren: vrijstaand en gevelmontage.



Vrijstaand: het kader van Camargue Line wordt ondersteund door 4 verticale kolommen



Gevelmontage: het kader wordt met één of 2 zijden tegen een achterliggende, dragende constructie of structuur geplaatst. Verticale kolommen ondersteunen het andere deel. De lamellen kunnen parallel of loodrecht ten opzichte van de achterliggende structuur worden geïnstalleerd.

KOPPELBAAR

Voor het overkappen van grotere oppervlakten kan Camargue Line gekoppeld worden voor het bekomen van een grotere Span of Pivot. In dit geval wordt gebruikt gemaakt van een koppelliger.



Camargue koppelbaar aan Pivotzijde



Camargue Skye 2-delig koppelbaar aan Spanzijde, gelijke schuifrichting en oriëntatie



Tweedelig koppelbaar aan Spanzijde



Camargue koppelbaar aan Pivot- en/of Spanzijde



Camargue Skye 2-delig koppelbaar aan Spanzijde, tegenovergestelde schuifrichting en oriëntatie

GEÏNTEGREERDE FIXSCREEN®

Door de integratie van de verticale zonwering, de geïntegreerde Fixscreen, al of niet voorzien van Crystalvensters om het zicht naar buiten te maximaliseren, kan men een extra buitenruimte realiseren waar men beschermd is tegen zon, regen en wind. Deze screens zijn in een 50-tal kleuren ter beschikking en laten toe Camargue Line te personaliseren en de sfeer te realiseren die men wenst.



Camargue Line voorzien van geïntegreerde Fixscreen in de Span- en Pivotzijde

PERSONALISATIEMOGELIJKHEDEN

Camargue Line kan met verschillende elementen aan de voorzijde en/of zijanten uitgerust worden. Door het toevoegen van zijelementen ontstaan eindeloze personalisatiemogelijkheden.




Loggia schuifpaneel: Loggiawood, Loggiawood privacy, Loggiascreen canvas, Loggialu, Loggialu Privacy



Glazen schuifwand + geïntegreerde Fixscreen



Loggia snelle doorgang: Loggiascreen Canvas



Linarte vaste wand: volledige doorloophoogte of hoogte naar wens + Linarte vaste wand



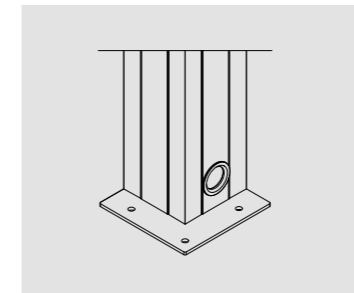
Glazen schuifwand



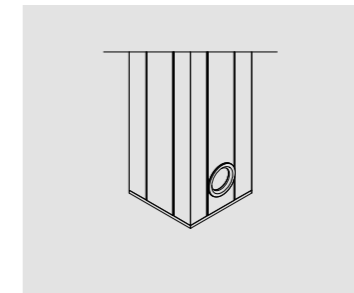
Gordijnen

MONTAGEVOETEN

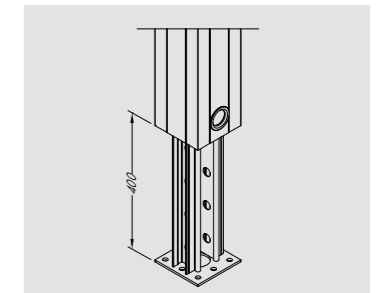
De montagevoeten zijn beschikbaar als zichtbare (al dan niet tegen een constructie), onzichtbare of ingegoten versie. Bij gebruik van zij-invullingen of op locaties met verhoogde windkrachten zijn de zichtbare en onzichtbare montagevoeten beschikbaar in een versterkte uitvoering om de benodigde extra stabiliteit van de constructie te garanderen.



Zichtbare montagevoet



Onzichtbare montagevoet



Ingegoten montagevoet

ALGARVE® LINE

De Algarve Line is een serie elegante aluminium terrasoverkappingen die afgesloten kan worden door zij-elementen in opbouw.

BINNEN DE ALGARVE LINE BESTAAN 2 TYPES:

- Algarve: de aluminium daklamellen kunnen draaien om zonwering en ventilatie te regelen
- Algarve Canvas: horizontaal stevig, waterafvoerend vast dak en esthetisch afgewerkt onderdak uit strak gespannen doek met Fixscreen technologie



MINIMALISTISCH DESIGN

Slanke profielen en onzichtbare schroefverbindingen zorgen ervoor dat een elegante constructie ontstaat. Dit wordt mede mogelijk gemaakt door de motor bij het Algarve lamellendak subtiel weg te werken bovenop het kader.

TWEEDELIG KOPPELBAAR

2 dakdelen kunnen gekoppeld worden tot maximum 6 x 6 m zonder tussenkolom. De dakdelen kunnen met lamellendak of met canvas dak uitgevoerd worden, maar ook een combinatie van zowel lamellen als canvas is mogelijk. Beide dakdelen hoeven niet noodzakelijk symmetrisch uitgevoerd te worden.

ZIJ-ELEMENTEN IN OPBOUW

Fixscreens, glazen schuifpanelen, Loggia panelen, vaste wand of buitengordijnen kunnen als opbouw elementen aan de constructie worden toegevoegd.



Algarve®



F2-TECHNOLOGY

Borgsysteem dat zorgt voor de vormvastheid van de draagstructuur. Hierdoor behaalt Algarve een hoge windstabiliteit.



Algarve®

DUBBELWANDIGE LAMELLEN VOOR EXTRA STEVIGHEID

Draagkracht 100kg/m²

GELASTE ALUMINIUM DRUIPNEUZEN, GELAKT IN DE KLEUR VAN DE DAKLAMELLEN

SPECIAAL ONTWIKKELDE GOOTRAND

Voorkomt dat terrassen meubelen nat worden bij openen van de lamellen na een regenbui



Algarve® Canvas

WATERAFVOER VIA STEVIG BOVENDAK

Met bladvanger voor het vermijden van verstoppingen en anticondenslaag tegen neervallende regendruppels onderaan het dak

GEÏNTEGREERDE WATERAFVOER

Via goten rondom de constructie

STEVIG WATERAFVOEREND BOVENDAK

Uit geprofileerde staalplaat
Draagkracht: >100kg /m²

ESTHETISCH ONDERDAK

Uit strak gespannen doek met Fixscreen Technologie

PERFECTE AFWERKING

Afsluitprofiel voor het tegenhouden van vuil en insecten




Algarve® Canvas



BOUWMOGELIJKHEDEN ALGARVE® LINE

BOUWTYPES


Er bestaan 2 mogelijke bouwtypes om Algarve Line te installeren: vrijstaand en gevelmontage.



Algarve - Vrijstaand



Algarve Canvas - Vrijstaand



Algarve - Gevelmontage



Algarve Canvas - Gevelmontage

TIP

Dankzij het slimme ontwerp kan Algarve Canvas uitgebreid worden. Door de wanden af te sluiten, kan je bovendien een aansluitende berging creëren. Zo kan je de fietsen, tuinmeubelen, grasmachine,... veilig opbergen terwijl je ruimte bespaart in je huis. De uitbreiding van een Algarve Canvas carport kan zowel in de lengte als in de breedte:




Voorbeeld van een uitbreiding in de lengte:
7 x 3,5 meter




Voorbeeld van een uitbreiding in de breedte:
5 x 5,5 meter

PERSONALISATIEMOGELIJKHEDEN




Loggia




Glazen schuifwand



Fixscreen in opbouw



Linio vaste wand



Gordijnen

TIP

Algarve Line met 1 of 2 Fixscreens in combinatie met 2 Lineo Leds is beschikbaar als voordelige Comfort Pack.

ALGARVE® FIXSCREEN®


Om de zijden van Algarve Line af te sluiten, is het mogelijk om deze te combineren met een Algarve Fixscreen. Hierbij kan de kast van de zonwering onder de kaderprofielen gemonteerd worden waarbij deze perfect aansluit bij de basisconstructie.

TUSSENBALK

Algarve Line is tweedelig koppelbaar (in breedte richting) zodat men uitzonderlijke oppervlakten van 6 x 6,05 m kan overkopen zonder visueel storende middenkolommen. Bovendien is Algarve Line in gekoppelde versie perfect uitvoerbaar met een lamellendak in het ene dakdeel en een vast dak in het andere dakdeel.



Algarve Canvas - tussenbalk




Algarve - Tussenbalk

AERO® LINE

De Aero Line is een serie van functionele daken met maatwerk op de mm die zich mooi laten integreren in een vaste structuur.

BINNEN DE AERO LINE BESTAAN 3 TYPES:

- Aero: met roteerbaar lamellendak
- Aero Skye: met roteerbaar en openschuifbaar lamellendak
- Aero Canvas: horizontaal stevig, waterafvoerend vast dak en esthetisch afgewerkt onderdak uit strak gespannen doek met Fixscreen technologie



Aero® Canvas

WATERAFVOER VIA STEVIG BOVENDAK

Met bladvanger voor het vermijden van verstoppingen

GEÏNTEGREERDE WATERAFVOER

Via goten rondom de constructie



Aero® Canvas

ESTHETISCH, HORIZONTALAAL ONDERDAK

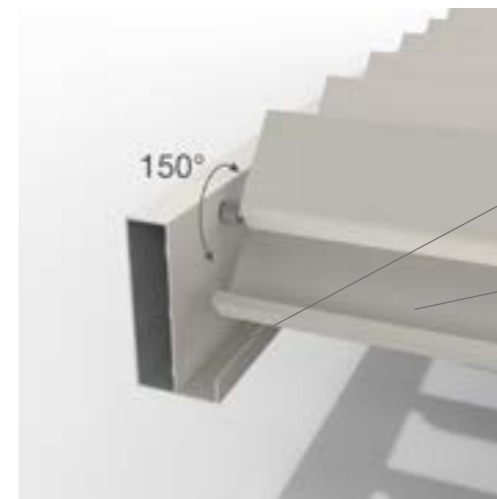
Spanplafond met Fixscreen technologie voor buitengebruik



INNOVATION

F2 TECHNOLOGY

Iedere lamel wordt geborgd in het kader voor een stevige en stabiele constructie



Aero®

VERMIJDEN VAN OPSPATTEND WATER

Via geïntegreerde water-geleidingskanalen met diffusor

GROOT WATERAFVOERDEBIET

Door de brede lamelgoot



Aero®

BORSTELS VOOR ZACHTE SLUITING EN TEGEN VASTVRIEZEN LAMELLEN

DUBBELWANDIGE LAMELLEN VOOR EXTRA STEVIGHEID

Draagkracht 100kg/m²


GELASTE ALUMINIUM DRUIPNEUZEN, GELAKT IN DE KLEUR VAN DE DAKLAMELLEN

SPECIAAL ONTWIKKELDE GOOTRAND

Voorkomt dat terras en meubelen nat worden bij openen van de lamellen na een regenbui

LAPURE®


Minimalistische terrasoverkapping met water-, wind- en zonwerend Fixscreen dak en open panoramisch zicht. Afsluitbaar met zij-elementen in opbouw.



WATERDICHT, LICHTDOORLATEND DOEK

DUURZAME RITSGELEIDER VOORZIEN VAN SMOOTH-TECHNOLOGIE
Vloeiende, duurzame en geruisarme werking van rits

SYMMETRISCHE RITS GARANDEERT HOGE WINDWEERSTAND
Hoge windgarantie tot en met 100 km/h




MEERVOUDIG KOPPELBAAR
Meervoudig koppelbaar voor het overkappen van grote oppervlaktes

GEÏNTEGREERDE WATERAFVOER VIA ONDERLAT EN ZIJGELEIDERS
Waterafvoer zelfs indien het dak niet volledig gesloten is

AFVOER VAN HET WATER VIA DE KOLOMMEN

VERSCHOVEN KOLOMMEN MOGELIJK




BEHOUD VAN PANORAMISCH ZICHT
Geen storende voorbalk bij ingerold doek

BOUWMOGELIJKHEDEN LAPURE®

BOUWTYPES

1 DAKDEEL

Zonder dakoversteek (met 'eindkolommen')




Met dakoversteek (met 'verschoven' kolommen)



2 DAKDELEN



3 DAKDELEN



PERSONALISATIEMOGELIJKHEDEN



Lapure voorzien van Fixscreen en schuifdeur d.m.v. Loggiascreen Canvas in de zijkant











Lapure 'Classic Line' creëert een klassieke, traditionele stijl door toevoeging van decoratieve elementen: gestileerde kolommen en piron in bolvorm of diamantvorm.



1 dakdeel tussen 4 tot 6 m: inclusief dwarsbalk (met of zonder LED)

GAMMA

TYPE	HORIZONTALAAL DESIGN				HORIZONTALAAL DESIGN			HELLEND DESIGN	
	CAMARGUE® LINE		ALGARVE® LINE		AERO® LINE			LAPURE®	
	Camargue®	Camargue® Skye	Algarve®	Algarve® Canvas	Aero®	Aero® Canvas	Aero® Skye	Lapure®	
INVULLING DAK									
AFMETINGEN									
Max. breedte / Pivot	6200 / 7060*** mm		6200 mm		6055 mm		6055 mm	6200 mm	6000 mm**
Max. diepte / Span	4500 mm		4500 / 6000 mm*		4500 / 6000 mm*		4500 / 6000 mm*	4500	5000 mm
Max. doorloophoogte	2800 mm		2800 mm		-		-	-	2900 mm
Koppelbaar	meerdelig koppelbaar		tweedelig koppelbaar		tweedelig koppelbaar		tweedelig koppelbaar	meerdelig koppelbaar	tot max. breedte 18m
Min. helling	geen helling (0°)		geen helling (0°)		-		-	geen helling (0°)	10°
Max. lamelrotatie	150°	145°	150°	-	150°	-	145°	-	-
ACCESSOIRES									
ZIJELEMEN- TEN	Geïntegreerde Fixscreen®	optie	optie	-	-	-	-	-	-
	Fixscreen in opbouw	-	-	optie	optie	-	-	-	optie
	Loggia schuifpanelen	optie	optie	optie	optie	-	-	-	-
	Loggiascreen Canvas snelle doorgang	optie	optie	-	-	-	-	-	optie
	Glaswanden	optie	optie	optie	optie	-	-	-	-
	Linus Wall	optie	optie	optie	optie	-	-	-	-
	Linarte Wall	optie	optie	-	-	-	-	-	-
	Triangle	-	-	-	-	-	-	-	optie
	Buitengordijnen	optie	optie	optie	optie	-	-	-	-
	Extra kolom	optie	optie	optie	optie	-	-	-	optie
	Verschoven kolom	optie	optie	optie	optie	-	-	-	optie
	Verstelbaar muurprofiel	optie	optie	-	-	-	-	-	-
VERLICHTING	Lineo LED	optie	-	optie	-	optie	-	-	-
	UpDown LED	optie	optie	optie	optie	-	optie	optie	-
	Colomno LED	optie	optie	-	-	-	-	-	-
	Lapure LED	-	-	-	-	-	-	-	optie
COMFORT & DESIGN	Beam Heat & Sound	optie	optie	optie	-	optie	-	optie	-
	Lichtdoorlatende lamellen Lineo Luce	optie	-	optie	-	optie	-	-	-
	Lineo Fix / Heat	optie	-	optie	-	optie	-	-	-
	Wooddesign	optie	optie	optie	-	optie	-	optie	-

* > 4500 mm is gekoppeld mogelijk tot max. 6000 mm

** tot 4000 mm zonder dwarsbalk, > 4000 mm tot 6000 mm met dwarsbalk

*** pivot > 6200 mm mogelijk in 1 dakdeel mits gebruik van een extra kolom tot max pivot: 7060 mm


DESIGN EN BUITENLEVEN IN EEN UNIEK TOTAALBELEVINGSPARK

Dertig internationale 'outdoor living' partners maken van NOA het neusje van de zalm als het op uniek buiten leven aankomt. Hier geen geïsoleerde producten, maar scènes ... vormgegeven en aangekleed volgens de laatste trends tot gestileerde totaalplaatjes voor de meest uiteenlopende tuinen.



GEAUTOMATISEERDE HOOGBOUW 26 M

380 METER LANGE GEVEL



SUSTAINABILITY

Renson zorgt voor uw gezondheid en voor de omgeving. Onze splikspinternieuwe site in 'De Prijkels' in Kruisem - België, stelt duurzaamheid voorop. Van aluminium als grondstof, tot de infrastructuur van de site en de omgeving, overal is de cirkel van duurzaamheid en recyclage volledig aanwezig.

Wist u ten andere dat de nieuwe productie-eenheid van onze overkappingen, van meer dan 30.000 m², volledig zelf bedruipend is qua gebruik van energie en water?

EEN UNIEK OUTDOOR EXPERIENCE CENTER ...

Met onze nieuwe site in Kruisem, gaan we voluit. Het gebouw is geconcipieerd als een grote XL overkapping, langs één van de drukste snelwegen van Europa. Met een 'groen-concept' als achtergrond, letterlijk en figuurlijk, is de 380 meter lange facade opgetrokken met natuurlijke elementen en oplossingen van het Renson Outdoor gamma. De oriëntatie en layout van het gebouw zijn zo opgevat om het energie verbruik te minimaliseren.

De resterende actieve verwarming en cooling, zijn aangedreven door Biothermische oplossingen (BTES), gecombineerd met warmtepompen.



**70% MINDER
ENERGIEVERBRUIK
EN CO₂ EMISSIE**

Het Renson Outdoor HQ is ongeveer 70% minder energieverbruikend, en CO₂ verwekkend, dan standaard kantoorgebouwen en productiesites

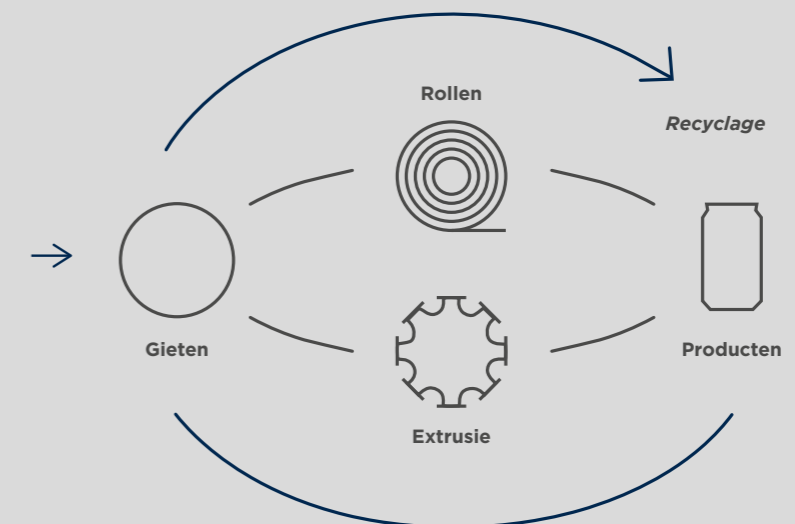
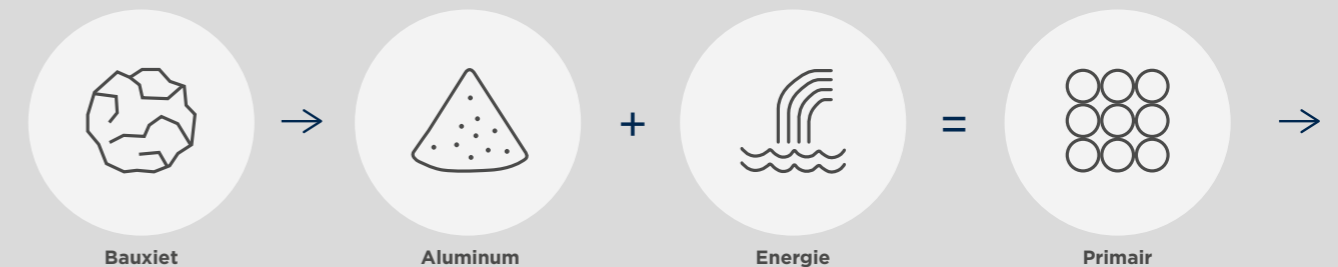



THE LIFE CYCLE VAN ALUMINIUM

Onze belangrijkste component: Aluminium. Het is de primaire grondstof van onze producten, met een unieke life cycle in vergelijking met andere grondstoffen.

Het is resistent tegen corrosie en kan volledig gerecycleerd worden, en dit ontelbare malen.

Alu is een eerste klas bouwgrondstof en kan geredesigned en aangepast worden aan de uitdagingen van elke tijd





WAAR KAN JE TERECHT VOOR RENSON® PRODUCTEN?

Om te kunnen garanderen dat onze kwalitatieve en duurzame producten ook professioneel geplaatst worden, hebben we een netwerk van degelijk opgeleide Ambassadors en Installers opgebouwd.

RENSON® PREMIUM AMBASSADORS

Dit zijn ambassadors die al jaren ervaring hebben met verkoop en montage van Renson® producten. Zij volgen ook het volledige gamma en garanderen de meest professionele begeleiding.

RENSON® AMBASSADORS tonen onze producten in hun showroom en zorgen ervoor dat alles op een professionele en degelijke manier geplaatst wordt. Bovendien garanderen zij een professionele dienst na verkoop.

Zie ook www.renson.eu



(VER)BOUWPLANNEN? BEZOEK ONZE SHOWROOMS IN BELGIE

NOA - KRUISEM

maandag tot vrijdag: 8u30 - 12u00 en 13u30 - 18u00
zaterdag: 9u00 - 12u00

Polydore Rensonstraat 8 - 9770 Kruisem - België
www.noa-outdoor.com

EXIT 5 - WAREGEM

maandag tot vrijdag: 8u30 - 12u00 en 13u30 - 18u00
zaterdag: 9u00 - 12u00

Maak een telefonische afspraak op
+32 (0)56 62 96 87 of online via www.exit5.be

Maalbeekstraat 10 - 8790 Waregem - België
www.exit5.be

NY SHOWROOM - USA

Ernest NY • 255 5th Avenue • 6th Floor • NY 10016
+1 310 658 4878 • www.ernestny.com



SHANGAI SHOWROOM - CHINA

No 33, Lane 672, Changle Rd
Jingan District
Shanghai, China
Tel. +86 21 6418 2566




**DOWNLOAD OOK
 ONZE ANDERE
 INSPIRATIEBROCHURES
 OP WWW.RENSON.EU**



VENTILATIE



ZONWERING



GEVELBEKLEDING

Alle getoonde foto's zijn slechts ter illustratie en een momentopname van een gebruikssituatie. Het werkelijke product kan variëren als gevolg van productaanpassing. Renson® behoudt zich het recht voor technische wijzigingen in de hier besproken producten aan te brengen. De meest recente brochures kan je downloaden op www.renson-outdoor.com



RENSON® Outdoor
 Polydore Rensonstraat 8, B-9770 Kruisem
 Tel. +32 (0)56 30 30 00
info@renson.eu
www.renson-outdoor.com

